



# القيم واحترام الآخر

معًا نبني

دليل المعلم

الصف الثالث الابتدائي

الفصل الدراسي الأول

٢٠٢٠-٢٠٢١م / ١٤٤٢هـ





# القيِّمُ واحْتِرَامُ الآخرِ

## مَعًا نَبْنِي

### دليل المعلم

#### الصف الثالث الابتدائي

الفصل الدراسي الأول

٢٠٢٠ / ٢٠٢١ م - ١٤٤٢ هـ



نهضة مصر

للنشر

تأليف وإعداد

إدارة المحتوى التعليمي  
دار نهضة مصر للنشر



الاسم: .....

المدرسة: .....

الإدارة التعليمية: .....

# المقدمة

تشهد وزارة التربية والتعليم والتعليم الفني مرحلةً فارقةً من تاريخ التعليم في مصر؛ إذ انطلقت إشارة البدء في التغيير الجذري لنظامنا التعليمي بدءاً من مرحلة رياض الأطفال بصفيه الأول والثاني حتى نهاية المرحلة الثانوية (تعليم ٢)، وبدأ أول ملامح هذا التغيير من سبتمبر ٢٠١٨ عبر تغيير مناهج مرحلة رياض الأطفال، والصف الأول والثاني الابتدائي، وكذلك الصف الثالث الابتدائي. وسيستمر هذا التغيير تبعاً للصفوف الدراسية التالية حتى عام ٢٠٣٠.

تفخر وزارة التربية والتعليم والتعليم الفني بأن تقدم هذه السلسلة التعليمية الجديدة، ولقد كان هذا العمل نتاجاً للكثير من الدراسات، والمقارنات، والتفكير العميق، والتعاون مع كثير من خبرات علماء التربية في المؤسسات الوطنية والعالمية؛ لكي نصوغ رؤيتنا في إطار قومي إبداعي، ومواد تعليمية ورقية ورقمية فعّالة.

تتقدم وزارة التربية والتعليم والتعليم الفني بكل الشكر والتقدير لمركز تطوير المناهج والمواد التعليمية، كما تتقدم بالشكر لمستشاري الوزير للمناهج والطفولة المبكرة، وكذلك تحضُّ بالشكر والعرفان مؤسسة ديسكفري التعليمية، مؤسسة نهضة مصر، مؤسسة لوتجمان مصر، منظمة اليونيسف، منظمة اليونسكو، خبراء التعليم في البنك الدولي، خبراء التعليم من المملكة المتحدة، وأساتذة كليات التربية المصرية لمشاركتهم الفاعلة في إعداد إطار المناهج الوطنية بمصر، وأخيراً نشكر كل فرد بقطاعات وزارة التربية والتعليم، ومديري عموم المواد الدراسية الذين أسهموا في إثراء هذا العمل.

إنَّ تغيير نظامنا التعليمي لم يكن ممكناً دون الإيمان العميق للقيادة السياسية المصرية بضرورة التغيير؛ فالإصلاح الشامل للتعليم في مصر هو جزء أصيل من رؤية السيد الرئيس عبدالفتاح السيسي لإعادة بناء المواطن المصري، ولقد تمَّ تفعيل هذه الرؤية بالتنسيق الكامل مع السادة وزراء التعليم العالي، والبحث العلمي، والثقافة، والشباب والرياضة.

إنَّ نظام تعليم مصر الجديد هو جزء من مجهود وطني كبير ومتواصل؛ للارتقاء بمصر إلى مصاف الدول المتقدمة لضمان مستقبل عظيم لمواطنيها.

## كلمة السيد وزير التربية والتعليم والتعليم الفني

يسعدني أن أشارككم هذه اللحظة التاريخية في عمر مصرنا الحبيبة؛ بإطلاق نظام التعليم والتعلم المصري الجديد، والذي تم تصميمه لبناء إنسان مصري مُنتِم لوطنه ولأمته العربية وقارته الإفريقية، مبتكر، مبدع، يفهم ويتقبل الاختلاف، مُتمكّن من المعرفة والمهارات الحياتية، قادر على التعلم مدى الحياة، وقادر على المنافسة العالمية.

لقد أثرت الدولة المصرية أن تستثمر في أبنائها عن طريق بناء نظام تعليم عصري بمقاييس جودة عالمية؛ كي ينعم أبنائنا وأحفادنا بمستقبل أفضل، وكي ينقلوا وطنهم "مصر" إلى مصافّ الدول الكبرى في المستقبل القريب.

إنّ تحقيق الحُلم المصري ببناء الإنسان وصياغة الشخصية المصرية هو مسؤولية مشتركة بيننا جميعًا من مؤسسات الدولة أجمعها، وأولياء الأمور، وأسرة التربية والتعليم، وأساتذة الجامعات، ومنظومة الإعلام المصري. وهنا أودّ أن أخصّ بالذكر السادة المعلمين الأجلاء الذين يمثلون القدوة والمثل لأبنائنا، ويعملون بدأبٍ لإنجاح هذا المشروع القومي.

إنني أناشدكم جميعًا أن يعمل كلُّ منا على أن يكون قدوةً صالحةً لأبنائنا، وأن نتعاون جميعًا لبناء إنسان مصري قادر على استعادة الأجداد المصرية، وبناء الحضارة المصرية الجديدة.

خالص تمنياتي القلبية لأبنائنا بالتوفيق، واحترامي وإجلالي لمعلمي مصر الأجلاء.

**د. طارق جلال شوقي**

وزير التربية والتعليم والتعليم الفني

# مَنْ أَكُونُ؟

## المِخْوَرُ الأَوَّلُ



٩	.....	<b>قيمة ١: الحب</b>
١٣ - ١٠	.....	(المذكّرة)
١٨ - ١٤	.....	فكر وأبدع
٢٠ - ١٩	.....	فكر ولاحظ
٢١	.....	
٢٥ - ٢٢	.....	<b>قيمة ٢: الرحمة</b>
٢٠ - ٢٦	.....	(يوم ليلى)
٢٢ - ٢١	.....	فكر وأبدع
٢٢	.....	فكر ولاحظ
٢٧ - ٢٤	.....	<b>قيمة ٣: الاحترام</b>
٤٢ - ٣٨	.....	(لماذا لم يساعدني؟)
٤٤ - ٤٣	.....	فكر وأبدع
٤٥	.....	فكر ولاحظ
٤٩ - ٤٦	.....	<b>قيمة ٤: الأمانة</b>
٥٤ - ٥٠	.....	(أنا أقدر)
٥٦ - ٥٥	.....	فكر وأبدع
٥٧	.....	فكر ولاحظ
٦١ - ٥٨	.....	<b>قيمة ٥: الاتقان</b>
٦٥ - ٦٢	.....	(أفضل ما عندي)
٦٨ - ٦٧	.....	فكر وأبدع
٦٩	.....	فكر ولاحظ
٧٣ - ٧٠	.....	<b>قيمة ٦: المثابرة</b>
٧٨ - ٧٤	.....	(صور من حولي)
٨٠ - ٧٩	.....	فكر وأبدع
٨١	.....	فكر ولاحظ
	.....	<b>نشاط من أكون؟</b>



# المِخْوَرُ الثَّانِي

## العَالَمُ مِنْ حَوْلِي

٨٣		<b>قيمة ١: الحب</b>
٨٧ - ٨٤		(الأزق فومعت)
٩٢ - ٨٨		فكر وأبدع
٩٤ - ٩٣		فكر ولاحظ
٩٥		
٩٩ - ٩٦		<b>قيمة ٢: الرحة</b>
١٠٤ - ١٠٠		(عن يقف معك)
١٠٦ - ١٠٥		فكر وأبدع
١٠٧		فكر ولاحظ
١١١ - ١٠٨		<b>قيمة ٣: الاحترام</b>
١١٦ - ١١٣		(اختلافنا سر جمالنا)
١١٨ - ١١٧		فكر وأبدع
١١٩		فكر ولاحظ
١٢٣ - ١٢٠		<b>قيمة ٤: الأمانة</b>
١٢٨ - ١٢٤		(مجموعة عمل)
١٣٠ - ١٢٩		فكر وأبدع
١٣١		فكر ولاحظ
١٣٥ - ١٣٢		<b>قيمة ٥: الاتقان</b>
١٤٠ - ١٣٦		(ظننت أنني أنقذت)
١٤٢ - ١٤١		فكر وأبدع
١٤٣		فكر ولاحظ
١٤٧ - ١٤٤		<b>قيمة ٦: المتابعة</b>
١٥٢ - ١٤٨		(مع الوقت)
١٥٤ - ١٥٣		فكر وأبدع
١٥٤		فكر ولاحظ
١٥٥		نشاط العالم من حولي
١٥٦		تخيل وأبدع

# شخصيات الكتاب



أَمِينُ



لَيْلَى



أَمَالُ



مَرْجَانُ



جَمِيلَةٌ



سَعِيدٌ



## المقدمة

### منهج مستقل للقيم واحترام الآخر

#### عزيزي معلم الصف الثالث الابتدائي

ها نحن نقدم منهجاً مستقلاً للقيم واحترام الآخر، في إطار يستمد كيانه من المعتقد الديني بشكل تطبيقي وعملي يخدم وحدة المهارات الحياتية بأبعادها الأربعة التي تُهيمن على أهداف التعليم بكل المواد المطورة في بلادنا. وإننا نرجو بهذا أن ينشأ جيل يُدرك أهمية ذاته، ويفدّر لها، ويرى في الآخر امتداداً لكيانه، حاملاً له كل الاحترام والمساندة؛ حتى يعمل العالم بإنصاف وسلام، ويتواصل الجميع على الحب والرحمة.. ولنا نقدم منهجاً حالماً بل منهجاً لحياة الطفل الذي نقدمه، ليكون نواة لأسرة، وزميلاً، وشريكاً في العمل والحياة، يقوم على العلم والمعلومات الصحيحة مدعوماً بالتطبيق.. وبهذا نكون قد قدمنا مادة الدستور المصري رقم ١٩ التي تنص على أن التعليم حق لكل مواطن بطريقة عملية.

### رؤية ٢٠٣٠ في التعليم



## ما تأثير القيم على الإنسان؟

من أهم آثار القيم أنها تسببهم في:

- فهم النفس وتقبلها.
- فهم الآخرين وتقبلهم.
- تحصين المجتمع من الذوبان والانحلال.
- حفظه من الاضطرابات.

إن الفرد يعمل لخدمة المجتمع، ونهضته، ورقيه ليخدم الآخرين، ويُعدُّ هذا المستوى من التعامل القيمي أرفع وأفضل المستويات؛ كي يعيش الفرد متوازنًا مع نفسه، مُتفهمًا لمن حوله، ولا يلجأ إلى التوقع على نفسه، معتقدًا أنه قادر بذاته وحدها على توفير سبل راحته، ولا يلجأ إلى الأخذ والعطاء على التوالي في المقابل، ولكنه يتوصل إلى تقديم ما لديه للجميع، وحين يتوحد المجتمع في هذا المضمون والتعامل يصبح مجتمعًا متفهمًا، متقبلًا للآخر، مُحترمًا له.

## ما الهدف طويل المدى من التحصن بالقيم؟

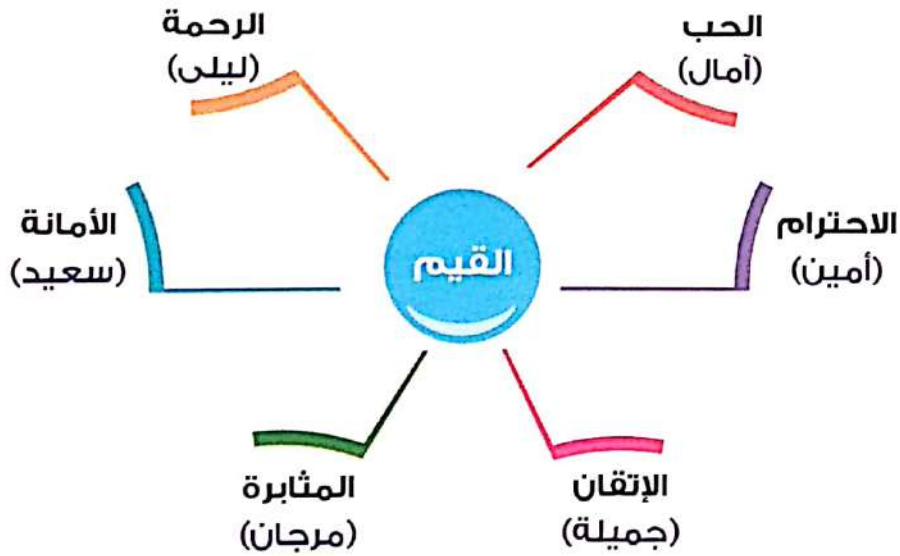
- تعلُّم أن الرحلة أهم من الوجهة النهائية، فلا يهم الوصول بقدر أهمية الرحلة نفسها.
- تفهُم الأخطاء، ومراجعة النفس.
- طلب المساعدة.
- المشاركة مع الآخرين؛ لإنتاج حياة أفضل، والاستمتاع بالعطاء، والتبادل، والمشاركة.

## رحلة تسيير المنهج

يلتزم منهج القيم بإطار مناهج النظام الجديد (2.0) والمحاور الأربعة للمناهج.



يتكون المنهج من ست قيم؛ تمثل كل قيمة شخصية واحدة على مدى المحاور الأربعة، وتكرر القيم والشخصيات في كل محور، باختلاف المعايير والمؤشرات. في كل محور.



وكان الحرص أن يرى التلاميذ أنفسهم في الشخصيات الأساسية والفرعية، وتكون المواقف التي يمرون بها أمثلة لواقعهم. وكان من المهم أن يكون تقديم الأطفال ثلاث بنات وثلاثة أولاد متساوين في العدد، والظهور، والتأثير، وذلك لأننا نقدم جيلاً يقدر الآخر، ويحترمه، ويعتبره شريكاً معه في الحياة.

## خصائص تلميذ المرحلة الابتدائية

يتحلَّى تلميذ المرحلة الابتدائية ببعض الخصائص والسمات التي سيتم شرحها فيما يلي؛ لتساعدك -عزيزي المعلم- في تفهّم هذه المرحلة العُمرية حتى تستطيع إيصال المنهج بطريقة أكثر فاعلية:

### التطور النفسي والعاطفي

يبدأ تلميذ هذه المرحلة بإدراك حقيقة المشاعر ومدى تعقدها؛ فيدرك أنه من الممكن أن ينتابه أكثر من شعور في آنٍ واحدٍ كالحزن، والغضب، لكنه قد لا يعرف كيف يعبر عن هذه المشاعر بشكل مناسب أو كيف يتعامل معها؛ لذا فقد تم التركيز على بعض تلك المشاعر وكيفية التعامل معها في بعض الأنشطة والقصص، مثل: حب النفس وكيفية التعامل مع الإخفاقات التي يتعرض لها كل تلميذ كما ورد في ص ٢٠، نشاط ٦ / ص ١٩، نشاط ٥ / وقصة «مع الوقت» ص ١٤٣.

### التطور العقلي

أمّا بالنسبة للتطور العقلي في هذه السن فيكون الأطفال أكثر إدراكًا لما حولهم، ويصبحون قادرين على الانخراط في مهام إدراكية متزايدة الصعوبة؛ كأداء سلسلة من المهام بترتيب معقول.. ولذا فقد تم بناء الأنشطة تصاعديًا على نظرية «بلوم» بدءًا من المهام الأبسط إلى الأكثر تعقيدًا.. فمثلاً: في قيمة المثابرة - المحور الأول، يبدأ كل تلميذ بنشاط يعتمد على التذكُّر والفهم ص ٧٤، وصولاً إلى نشاط يتطلَّب الإبداع والتقويم ص ٧٨، كما أن تلاميذ هذه المرحلة العُمرية يهتمون بالعالم من حولهم فتنشأ لديهم أسئلة عديدة، ومهارة البحث عن المعلومة والاستنباط كنشاط ٦، ص ٤٢ في قيمة «الاحترام».

### التطور الاجتماعي

تتسع في هذه المرحلة دائرة معارفهم، ويصبح كل منهم أكثر تعلقًا بذويه، ويكون التلميذ أكثر عُرضةً للتأثر بأقرانه في هذا العمر، والارتباط بهم؛ لذا كان من المهم أن يركز المنهج على ترسيخ مبادئ الاحترام، والحب، والرحمة في هذه السن المبكرة كأساس للتبادلات الاجتماعية المختلفة كما ورد في أنشطة ص ١٠٢، ١٠٣ والقصص «يوم ليلي» ص ٢٢ و«التنوع سر جمالنا» ص ١٠٨.

## الرغبة في الاستقلالية

هذه سن الاستقلال للعديد منهم؛ حيث يعتمدون بشكل أكبر على الذات، ويرغبون في الحصول على المزيد من الاستقلال؛ لذا تم تصميم العديد من أنشطة التقييم الذاتي للمهام اليومية لتدريب كل منهم على أن يعلم نفسه بنفسه كما في ص ٥٣ / نشاط ٤، ٥.. كما يتيح المنهج أيضًا فرصة لكل تلميذ لإبداء الرأي المستقل والتعبير عنه، داعيًا هذا الرأي بالأدلة والبراهين كما في نشاط ٤ ص ١١٥، ونشاط ٦ ص ١١٦.

## تنمية مفهوم الانضباط الذاتي لدى تلاميذ هذه المرحلة

أن الهدف الأكبر والأسمى هو أن يكون هؤلاء التلاميذ قادرين على الحُكم على الأشياء، وأن يكون لهم معيار لما هو خطأ أو صواب.. ويمكننا تعريف «الانضباط الذاتي» بأنه التحكم في رغبتنا؛ حتى نتمكن من تحقيق أهدافنا الخاصة، ويظهر ذلك في جزئية «فكر ولاحظ» التي تأتي في نهاية كل قيمة؛ حيث يقوم كل تلميذ بتقييم مدى تطبيقه للقيمة في حياته الشخصية، وما عليه القيام به، ونشاط ٤ في قيمة «الأمانة» ص ١٢٧، ونشاط ٦ ص ١٢٨.

## القضايا/التحديات

تعد (المواطنة)، (العولمة)، (البيئة)، (التنمية)، (عدم التمييز) من الأسس التي يستند إليها منهج القيم؛ لذا فمن الأهمية بمكان أن نجتمع على رؤية مشتركة للوعي بها في أثناء العمل؛ حتى نصل للهدف، وهو المواطن الصالح بالموصفات التي طرحناها سابقًا.

### ١- المواطنة:

يُستخدم مصطلح «المواطنة» في الإشارة إلى علاقة المُواطن بالدولة من حيث الحقوق والواجبات، ويُقصد هنا بالمُواطن الفرد الذي يحمل الجنسية المصرية من دون النظر إلى ديانتَه أو عِرْقه أو جنسه أو مكانته الاجتماعية أو لونه.. تظهر هذه القيمة في المحور الأول، قصة «المُذكرة»؛ حيث تم إيضاح مفهوم إتقان العمل كأحد واجبات المواطنة؛ إذ تمت الإشارة إلى حب وإتقان الأب لمهنته كطبيب.. وتظهر مرة أخرى في قصة «تنوعنا سر جمالنا» في الإشارة إلى غناء النشيد الوطني في بداية المباريات، وطابور الصباح بالمدرسة.

### ٢- العولمة:

في ظل ثورة الاتصالات والتكنولوجيا التي يشهدها القرن الواحد والعشرون، وتحول العالم إلى قرية صغيرة؛ ظهر مصطلح «العولمة» ليشير إلى حُرية انتقال المعلومات، والفكر، والسلع، والبشر رغم وجود عامل المسافة الذي لم يُعَدْ يمثل أية مشكلة؛

نتيجة لسهولة التواصل المتاح الآن.. ويظهر ذلك في قصة المثابرة «صور من حولي»؛ حيث لجأت الشخصية الرئيسة إلى استخدام الإنترنت في البحث عن كيفية إصلاح الكاميرا، وفي نشاط ٦ بقيمة الاحترام ص ٤٢ يتطلب من التلاميذ استخدام الشبكة العنكبوتية في البحث عن المعلومات المطلوبة بالنشاط.

### ٣- البيئة:

البيئة لغةً هي المنزل والحال، وتضمُّ البيئة العديد من الأنواع؛ فهناك البيئة الطبيعية، والاجتماعية، والسياسية، وهناك العديد من الأمثلة التي يتناولها الكتاب لهذه القضية؛ فمثلاً: تدور أحداث القصص والأنشطة في محيط المنزل، والمدرسة، والجيران؛ إذ تنطرق لأحداث ومواقف يتعرض لها التلاميذ بشكل دائم كما ورد في قصة «مع الوقت» التي تدور أحداثها حول تعلم ركوب الدراجة، واكتساب قيمة المثابرة، وقصة «مجموعة عمل» التي تدور أحداثها بالمدرسة حول قضية المحافظة على الماء.

### ٤- التنمية:

هي قدرة الدولة على زيادة مختلف الموارد؛ من موارد بشرية، واقتصادية، وطبيعية، واجتماعية، وتدعيمها؛ بهدف تحقيق نتائج أعلى لتلبية الاحتياجات الأساسية للشعب.. أما التنمية المستدامة - وهو ما نراه اليوم - فهي أن تلبي احتياجات الحاضر دون أن تُفصر في تلبية أحلام ومقدرات الأجيال القادمة وحققها في النمو والتقدم.. وتمت معالجة هذه القضية من خلال وجود شخصيتين رئيسيتين فقالتين من ذوي الهمم في الكتاب؛ فقد تم تجسيد هذه الشخصيات كأفراد فَعَالين في المجتمع الذي يعيشون به، ولهم حق التعليم، والقدرة على تحقيق أحلامهم، وحقهم في الازدهار والتقدم.

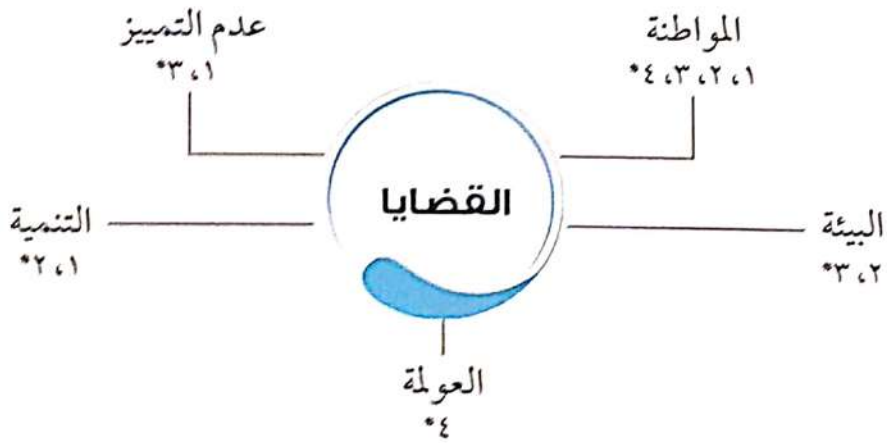
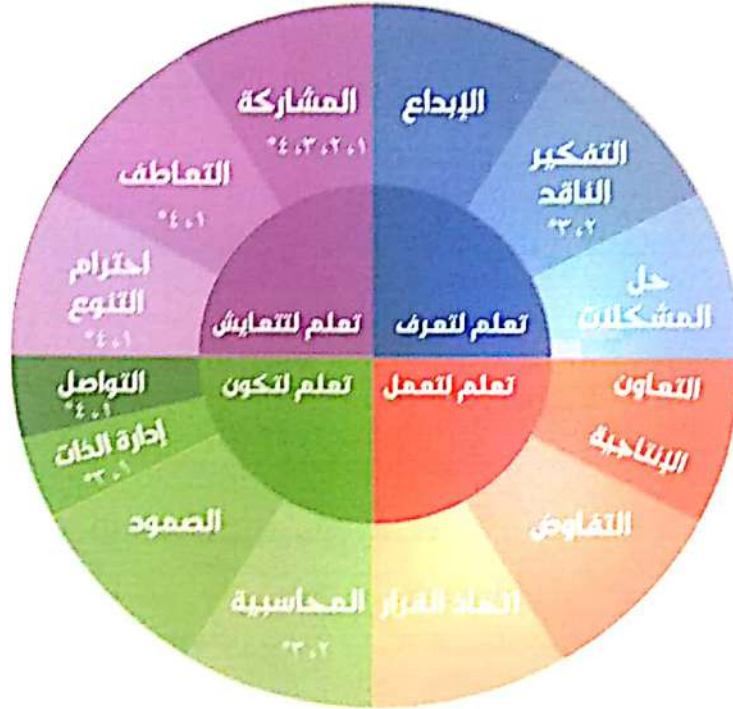
### ٥- عدم التمييز:

تقر «اليونسف» مبدأ حقوق الإنسان الخاص بالمساواة وعدم التمييز الذي يُعزز تحقيق أهداف التنمية البشرية كافة، وهي من أهم القضايا التي عَمِلَ عليها هذا الكتاب؛ فنجد العديد من الموضوعات التي تناولت هذه القضية.. فمثلاً: في قصة «ظننت أنني أتقنت» كانت الرحلة المدرسية إلى أماكن تاريخية من ديانات مختلفة، وتتجلى هذه القضية في العديد من تفاصيل الكتاب؛ كتشخيص الشخصيات الرئيسة بين الجنسين، وذوي الهمم، وتركيز الأنشطة على تعليم القيم من دون تفرقة، مثل: نشاط ٤ ص ١١٥ حيث يقوم التلاميذ بتخييل ما ستشعر به الشخصية التي لم يتم تعريف نوعها أو جنسها أو لونها بالنشاط.

# المنهج في صفحة



## تمكين المحاور في المهارات والقضايا وتركيزها عملياً



\* يرمز الترقيم إلى أرقام المحاور.



## قيم التعايش الست في منهج القيم واحترام الآخر للف الثالث الابتدائي

### القيمة الأولى: الحب

المعيار: التعبير عن حب التلميذ لعالمه الصغير والكبير بأساليب مختلفة.

#### المحور الأول

من أكون؟

##### المؤشرات:

يعبر عن حبه لذاته بوسائل متنوعة.

#### المحور الثاني

العالم من حولي

##### المؤشرات:

يعبر عن حبه لمعلمه، وما يقدمه له بوسائل مختلفة.

#### المحور الثالث

كيف يعمل العالم؟

##### المؤشرات:

يُبدى سلوكيات تعبر عن حبه لمن حوله بوسائل متنوعة.

#### المحور الرابع

التواصل

##### المؤشرات:

يدلل على حبه لأسرته وجيرانه.

### القيمة الثانية: الرحمة

المعيار: اكتساب قيمة الرحمة مدلاً على ذلك من خلال ممارسات واضحة.

##### المؤشرات:

يمارس سلوكيات في مواقف متنوعة تُظهر رحمته بالضعفاء داخل أسرته.

##### المؤشرات:

يُظهر عطفه على أصدقائه بوسائل متنوعة.

##### المؤشرات:

يُظهر رحمته بالحيوان، واهتمامه بالنبات والكائنات الحية.

##### المؤشرات:

يشارك الآخرين مشاعر الفرح والحزن.

### القيمة الثالثة: الاحترام

المعيار: ١- التعبير عن احترام الآخر بوسائل متعددة، مُبدئياً تعاطفه مع ذوي الهمم.  
٢- التعبير عن احترامه أماكن العبادة والمنتزهين إليها.

##### المؤشرات - المعيار الأول

يمارس سلوكيات تُظهر ثقته للاختلاف.

##### المؤشرات - المعيار الثاني

- يُظهر سلوكيات تعبر عن احترامه لدور العبادة والمحافظة عليها.  
- يشارك في الأعمال التطوعية لتحميل دور العبادة.  
- يلتزم بأداب التعامل مع دور العبادة.  
- يُبدى احترامه لرجال الدين داخل دور العبادة وخارجها.

##### المؤشرات:

يُظهر سلوكيات تعبر عن احترامه للآخر على اختلاف دينه، ولونه، وجنسه، وأماكن عبادته.

##### المؤشرات:

يُبدى تعاطفه واحترامه لذوي الهمم.

##### المؤشرات:

يحترم دور العبادة، والقائمين عليها.

ط دليل المعلم - الصف الثالث الابتدائي - الفصل الدراسي الأول

## القيمة الرابعة: الأمانة

المعيار: التدليل على اتصافه بقيمة الأمانة في سلوكياته مع من حوله.

المحور الأول	المحور الثاني	المحور الثالث	المحور الرابع
من أكون؟	العالم من حولي	كيف يعمل العالم؟	التواصل
<b>المؤشرات:</b> يعتني بنظافته الشخصية.	<b>المؤشرات:</b> يحافظ على وقته عند ممارسة مهامه في البيت أو المدرسة.	<b>المؤشرات:</b> يحافظ على المرافق العامة (فصله - مدرسته).	<b>المؤشرات:</b> يؤدي المهام الموكلة إليه بعناية ومستولية عند تكليفه بها سواء جماعية أو فردية، ويتقبل آراء الآخرين التي تحمل النقد، مُستجيباً لما تحمله من توجيهات.

## القيمة الخامسة: الإتيان

المعيار: أداء المهام المكلف بها بإتقان منفرداً أو في جماعة، وفي الوقت المحدد.

<b>المؤشرات:</b> يُظهر سلوكيات تدل على إتقانه المهام المكلف بها في البيت.	<b>المؤشرات:</b> يُظهر سلوكيات تدل على إتقانه المهام المكلف بها في المدرسة.	<b>المؤشرات:</b> يؤدي المهام المُسندة إليه داخل فريق العمل.	<b>المؤشرات:</b> يلتزم بقواعد العمل التي يقوم بها سواء أكان في فريق أم منفرداً لتحقيق الأهداف.
--	--	--	---

## القيمة السادسة: المثابرة

المعيار: الحرص على المثابرة عند إنجاز المهام المكلف بها.

<b>المؤشرات:</b> يتغلب على ما يواجهه من صعوبات.	<b>المؤشرات:</b> يعطي المهام المكلف بها ما تستحقه من وقت؛ حتى ينجزها، ويتغلب على الصعاب.	<b>المؤشرات:</b> يجرّب بدائل لحل مشكلة أو إنجاز مهمة.	<b>المؤشرات:</b> يقدم حلولاً متنوعة للمشكلات التي تواجهه؛ حتى يتغلب عليها.
--	---	--	---

دليل المعلم - الصف الثالث الابتدائي - الفصل الدراسي الأول

ي

## استراتيجيات التدريس

تعدد استراتيجيات التدريس في المنهج متبعة دائرة التعلُّم؛ اكتشاف، تعلُّم، مشاركة.. وفيما يلي شرح لبعض الاستراتيجيات المستخدمة في الأنشطة المختلفة:

الاسم الاستراتيجية	شرح مبسط
استراتيجية العصف الذهني	تسمى أيضًا الزوبعة الذهنية Brainstorming ويقصد بها وضع الذهن في حالة من الإثارة؛ بُغية التفكير في كل الاتجاهات والاحتمالات للتوصل - في جو من الحرية - إلى أكبر عدد ممكن من الفِكر والآراء حول مشكلة أو موضوع بعينه، تليها مرحلة جمع المقترحات ومناقشتها.
استراتيجية التعلم بالتمذجة	تُسمَّى أيضًا التعلم الاجتماعي، وهي اكتساب الفرد وتعلُّمه استجابات وأنماط سلوكية جديدة في موقف اجتماعي، عبر الملاحظة والانتباه (كتعلم اللغة عن طريق الاستماع والتقليد) وهي، عمومًا، طريقة توضيحية للتعليم تقوم على توظيف التجارب والوسائل والنماذج، ومثال ذلك: تعلم الكتابة والخط، وتعلم الوضوء، وبعض التطبيقات العلمية العملية.
استراتيجية العمل الجماعي	تُسمَّى أيضًا التعلم التعاوني، وتتجلى في تقسيم التلاميذ إلى مجموعات مُصغرة تتكون غالبًا من ٣ إلى ٤ أفراد، تُعطى لهم واجبات محددة (أهداف مشتركة) وعليهم الاعتماد على التعاون (التبادل المعرفي والمهاري) من أجل إنجاز المهمة المطلوبة منهم.
استراتيجية المناقشة	هي أسلوب قديم يُنسب للفيلسوف سقراط الذي كان يعتمد لتوجيه تلاميذه وتشجيعهم، ويمكن اعتبارها بمثابة تطور للطريقة الإلقائية عبر استخدام المناقشة على شكل تساؤلات تثير دافعية التلاميذ. تعتمد هذه الاستراتيجية على دفع التلاميذ إلى التفكير، والمناقشة، وإبداء الرأي، وطرح الأسئلة، وتقديم الإجابات، وإشراكهم في إعداد الدرس، مع الاهتمام بالبحث وجمع المعلومات وتحليلها باتباع خطوات رئيسة، هي: الإعداد، والمناقشة، والتقييم.
استراتيجية الرؤوس المُرَقمة	هي شكل من أشكال العمل الجماعي التعاوني، وتتجلى في: - تقسيم التلاميذ إلى مجموعات، كل مجموعة من ٤ أفراد، ويحمل كل فرد رَقْمًا من ١ إلى ٤. - طرح السؤال أو توضيح المهمة المطلوب إنجازها. - تعاون أفراد كل مجموعة في إيجاد الحلول. - يختار المعلم رَقْمًا عشوائيًا من كل مجموعة؛ بحيث ينوب التلميذ صاحب الرقم عن أفراد مجموعته في الإجابة، وتقديم الحلول.

<p>وهذه هي الخطوات الرئيسة لتطبيق هذه الاستراتيجية:</p> <ul style="list-style-type: none"> <li>- اختيار المشروع: وهي خطوة رئيسة للوصول إلى الأهداف المنتظرة من النشاط.</li> <li>- التخطيط: يضع التلاميذ الخطة المناسبة للعمل، ويقوم المعلم بإرشادهم، ومساعدتهم في الوصول إلى الأهداف المرجوة.</li> <li>- التنفيذ: الانتقال من مرحلة التخطيط والمقترحات إلى العمل.</li> <li>- التقويم: للوقوف على مدى تنفيذ المشروع.</li> </ul>	<p>استراتيجية المشروعات</p>
<p>تسمى أيضًا الأسلوب العلمي في التفكير، وتم عبر إشعار التلاميذ بالقلق وإثارة تفكيرهم إزاء مشكلة ما (تكون مناسبة لمستواهم، وذات صلة بموضوع الدرس، وبمعيشتهم) لا يستطيعون حلها بسهولة، بل بالبحث واستكشاف الحقائق المؤدية إلى الحل.</p> <p>أما الخطوات العريضة لهذه الاستراتيجية فيمكن إيجازها في:</p> <ul style="list-style-type: none"> <li>- تحديد المشكلة وصياغتها.</li> <li>- التحليل بجمع البيانات، وتحليل الأسباب والعوامل.</li> <li>- اقتراح الحلول.</li> <li>- التنفيذ.</li> </ul>	<p>استراتيجية حل المشكلات أو التعلم القائم على المشكلات</p>
<p>تدعو هذه الاستراتيجية إلى استخدام التفكير المنطقي (الاستقرائي أو الاستنباطي) وتُشجع على التفكير النقدي العقلي البعيد عن الخرافات والمُسلّمات، مخاطبة المستويات العقلية العليا كالتحليل والتركيب، وتسعى هذه الاستراتيجية إلى جعل التلميذ في قلب العملية التعليمية، وإلى زيادة دافعيته.</p>	<p>استراتيجية التعلم بالاكتشاف</p>
<p>ومن شروط استخدام استراتيجية القصة في التدريس التي ينبغي على المعلم مراعاتها:</p> <ul style="list-style-type: none"> <li>- وجود ارتباط بين القصة وموضوع الحصة.</li> <li>- اختيار قصص مناسبة لنمو التلاميذ.</li> <li>- الإيجاز والاختصار.</li> <li>- وحدة الموضوع، واحترام التسلسل المنطقي للأحداث.</li> <li>- أن تحقق أهدافًا واضحة ومحددة.</li> <li>- توظيف الوسائل المساعدة.</li> <li>- اعتماد أسلوب شائق يجذب الاهتمام.</li> </ul>	<p>استراتيجية القصة</p>
<p>استراتيجية يمكن تلخيصها في:</p> <ul style="list-style-type: none"> <li>- فكر واكتب.</li> <li>- شارك مع زميلك.</li> <li>- شارك مجموعتك، ثم باقي زملائك في الفصل.</li> <li>- في هذه الاستراتيجية يقوم المعلم بتوجيه سؤال أو تحديد مهمة، ثم:</li> <li>- يفكر كل تلميذ، بشكل فردي، لمدة دقيقة أو أكثر (حسب المهمة المطلوبة، ووفق تقدير المعلم).</li> <li>- يتفق كل تلميذ مع زميله على إجابة واحدة مشتركة.</li> <li>- تكوين مجموعات، كل مجموعة من 4 أفراد، لمناقشة الأعمال والفكر.</li> <li>- شارك فصلك: تختار كل مجموعة مُحدثًا عنها بمعدل دقيقتين لكل مجموعة؛ بهدف التوصل إلى نتيجة أو إجابة نهائية تحت قيادة وإشراف المعلم.</li> </ul>	<p>استراتيجية فكر، ناقش، شارك</p>

<p>لعل أهم ما يميز التعلم باللعب عن اللعب نفسه هو كون هذا الأخير نشاطًا حُرًا تلقائيًا غير موجه، عكس التعلم باللعب الذي يمكن تعريفه بأنه نشاط موجه لتنمية قدرات التلاميذ الجسمية، والوجدانية، وكذا العقلية عبر توظيف الأنشطة والمتعة والتسلية كأدوات تربوية في اكتساب المعرفة، وتقريب المفاهيم، وتحفيز التواصل. من أنواع الألعاب التربوية نجد:</p> <p>- الألعاب الحركية. - المُجسمات الدُمية. - ألعاب الذكاء. - الفوازير. - التصنيف.</p>	<p>استراتيجية التعلم باللعب</p>
<p>من أهم أهداف هذه الاستراتيجية تعلم التعلم؛ أي أن يكتسب التلميذ المهارات الضرورية التي تمكنه من التعلم باستمرار لمواجهة المهام الدراسية، والتعامل مع مصادر العلم والمعرفة في مرحلة أولى، ولمواجهة الحياة في مرحلة تالية.</p> <p>هكذا يمكن تعريف التعلم الذاتي بأنه نشاط تعلمي يقوم به التلميذ - بشكل ذاتي - لاكتساب مهارات، ومعارف، ومفاهيم، وقيم؛ بغية تنمية إمكانياته واستعداداته، ويكون فيه هذا التلميذ هو محور العملية التعليمية.</p> <p>بينما يتجلى دور المعلم في:</p> <p>- تشجيع التفكير الناقد. - توفير المصادر المعرفية، والبيئة المساعدة على التعلم الذاتي. - دفع التلاميذ إلى اعتماد الأسئلة المفتوحة. - حثهم على ربط التعلم بالمواقف الحياتية. - جعل كل تلميذ واثقًا من نفسه، وتشجيعه أثناء ارتكاب الأخطاء وهو في طريقه نحو التعلم. - تنمية مهارات القراءة والتحليل لدى التلاميذ.</p>	<p>استراتيجية التعلم الذاتي</p>
<p>التخيل بداية الابتكار والإبداع، وهي استراتيجية قريبة للعب الأدوار، ويُقصد بها التخيل الإبداعي. والمطلوب من كل تلميذ خلالها هو أن يتخيل نفسه في وظيفة أو مهمة أو وضعية ما (حسب ما هو محدد في التعليمات) ثم يُعطى له وقت للعمل، والتفكير، والإبداع.</p> <p>هذه الاستراتيجية مفيدة أكثر في حصص التعبير الشفهي أو الكتابي.. ومن شروط نجاحها:</p> <p>- العرافة والتوجيهات. - الاستعانة بمؤثرات صوتية مناسبة. - الهدوء، وإقصاء العوامل المُشوّشة. - حرص التلميذ على الانشغال بموضوع التخيل فقط. أما خطوات تنفيذ هذه الاستراتيجية فهي:</p> <p>- إعداد سيناريو التخيل: التخطيط والتحضير القبلي. - أنشطة تخيلية تحضيرية: مقاطع قصيرة لموقف تخيلي ما. - التنفيذ: قراءة النص القرآني أو النشاط أو التعليمات. - طرح الأسئلة والمناقشة.</p>	<p>استراتيجية التعلم بالتخيل</p>

<p>استراتيجية تعتمد على ٣ محاور أساسية هي:</p> <p>– What I already Know ماذا أعرف مُسبقًا؟ (المكتسبات والخبرات السابقة)، وهي خطوة غاية في الأهمية لفهم الموضوع الجديد وإنجاز المهام، فالتلميذ مدعو لمعرفة إمكانياته حتى يتمكن من استثمارها على أكمل وجه.</p> <p>– What I want to Learn ماذا أريد أن أتعلم؟ وهي مرحلة تحديد المهمة المتوقع إنجازها أو المشكلة التي ينبغي حلها.</p> <p>– What I Learned ماذا تعلمت بالفعل؟ هي مرحلة تقويم ما سبق التطرق إليه من معارف ومهام وأنشطة، ومعرفة مدى تحقق الأهداف المسطرة، وهي مرحلة أيضًا لاكتساب المفاهيم الصحيحة، وتصويب التمثلات غير الصحيحة.</p>	<p>استراتيجية K.W.L</p>
<p>تُسمَّى أيضًا المُحاكاة، وهي استراتيجية تقوم على تمثيل أدوار (واقعية أو تاريخية أو خيالية) وتقمّمها في مواقف (تعليمية) مصطنعة؛ بحيث يكون لكل تلميذ دور محدد يؤديه، ويعبر عنه في بيئة تميل أكثر إلى المرح واللعب.</p> <p>تسمح هذه الاستراتيجية للتلاميذ بتطوير قدراتهم على التعبير، والتفاعل مع الآخرين.</p>	<p>استراتيجية لعب الأدوار</p>
<p>تتم من خلال أن يرفع التلميذ ورقة صغيرة بها الإجابة المناسبة للسؤال الذي طرحه المعلم؛ فيمكن أن تكون ورقة بها علامات مثل (✓) أو (X) أو وجوه تعبيرية أو كلمات.</p>	<p>استراتيجية بطاقات الإجابة</p>
<p>تقوم هذه الاستراتيجية على التشويق، وتحفيز التلاميذ، والإبقاء على تركيزهم وانتباههم في أعلى المستويات، وهي مناسبة للمستويات العمرية الصغيرة، وتتيح لكل التلاميذ المشاركة الفعّالة في سير الدروس، وهي مناسبة للأسئلة المفتوحة.</p> <p>تتلخص خطوات هذه الاستراتيجية في:</p> <ul style="list-style-type: none"> <li>- كتابة أسماء التلاميذ على أعواد المثلجات.</li> <li>- وضع الأعواد في عُلبة تكون مرئية للجميع.</li> <li>- في أثناء سير الدرس، يقوم المعلم بالسحب العشوائي لأحد الأعواد من العُلبة، والتلميذ المَعْنِي بالأمر يكون لِزَامًا عليه إنجاز المهمة المطلوبة منه أو الإجابة عن السؤال المطروح.</li> </ul>	<p>استراتيجية أعواد المثلجات</p>



آمالُ

لَيْلَى

المِخْوَرُ الأَوَّلُ

مَنْ أَكُونُ؟

مَرْجَانُ

أَمِينُ

سَعِيدٌ

جَمِيلَةٌ

# المحور الأول مَنْ أَكُونُ؟

## نشاط

### • هدف النشاط:

- يتعرّف الشخصيات الرئيسة في الكتاب.
- يُقدّم نفسه لزملائه، ويُعرّفهم بأبرز صفاته، وما يحب، وما يشارك.

### • شرح النشاط:

- يطلب المعلم من تلاميذه أن ينظروا إلى مدخل المحور الأول: مَنْ أَكُونُ؟ ويدققوا في صور الشخصيات التي تدور حول اسم المحور.
- يذكر لهم المعلم أسماء الشخصيات التي ترافقنا في رحلتنا بالكتاب.
- يطلب المعلم من كل تلميذ أن يخمن صفة واحدة لكل شخصية من خلال النظر إليها، ويستمع إليهم المعلم باهتمام وعناية.
- يبدأ المعلم في طرح صفات الشخصيات المصاحبة لهم في كتاب القيم.

### أمين

- شخص عطوف
- يحب الموسيقى، وركوب الدراجات
- تشارك في خدمة الآخرين بالمدرسة

### ليلي

- شخصية محبوبة
- تحب البحث في الإنترنت
- تشارك في خدمة الآخرين

### أمال

- شخصية ذكية
- تحب كرة اليد
- تشارك فكراً مع زملائها

### مرجان

- شخص حنون
- يحب التصوير
- يشارك والده في صيد السمك

### جميلة

- شخصية هادئة
- تحب الرسم والفتون
- تشارك في المناسبات

### سعيد

- شخصية منظمة
- يحب الرياضيات، والغناء
- يشارك في أنشطة الندوات

- تعرّفنا من يكونون (أمال، ليلي، وأمين، وسعيد، وجميلة، ومرجان) لكننا لم نعرف مَنْ تكون أنت؟
- شارك مع زميلك أكثر الصفات التي تميزك.
- وما الذي تحبه؟
- وفي أي عمل تشارك؟



## المُذَكَّرَةُ

### معلومات إرائية للمعلم

- الحب قيمة إنسانية لا تكتمل الإنسانية بدونها، يحتاج إليها الصغير والكبير، وكل منهما له طرق طلبه واستقباله.
- في سن الثامنة، نقدم قيمة الحب الذي علمه التلميذ ممن حوله أو لم يختبره لظروف خاصة بشكل منهجي سيساعده على فهم حقيقته وجدواه.
- لن يستطيع الإنسان بشكل عام أن يعبر عن هذه القيمة ويتعامل معها دون أن يفهم نفسه، ومن حُسن التوفيق أننا بدأنا في السن الحُلُمَى.
- الهدف من تقديم هذه المنظومة في حزمة القيم الست هو أن يستطيع بها التلميذ التعبير عن حبه، مُبتدئاً بحبه لذاته.. وفي مجتمعنا حب الذات له مسورة عظمى.
- تنمُّ عن معنى سلس هو الأمانة وعدم تقدير مشاعر الآخرين، وهذا ليس معناه حب الذات على الإطلاق؛ بل معناه أن: أنقلها مع كامل درائتي وقبولي لها.
- ضعفي وقوتي، وأستقبل نقاط ضعفي وأفهمها، وأقوي من نقاط قوتي، وأفهم أن هذا من تكامل الإنسان؛ فأنا لذي صفات ونقاط قوة لا يملكها غيري.
- والعكس صحيح، وأعترف، بأعداد وثقة، بالقوة والضعف، وأقدر وأحترم إمكانياتي واحتياجاتي، وأتكلم عني بشكل إيجابي، وأتحدث مع نفسي بوجه.
- من الوسائل المساعدة الفعالة التي بدأنا بها المحور في هذه القيمة هو أن يبدأ التلميذ في التعود على كتابة نقاط بعينها يومياً، ندرسه عليها ونشجعها.
- سيلاحظ كل شيء من حوله حتى يكتب عنه.. وهنا يمكننا أن نحدد نقاطاً ليكتب عنها كل يوم في كراسة ثابتة:
- ما الذي أسعدني اليوم؟ وتكون هذه للأشياء المادية أو لإحساس أحسه.
- من ساعدني اليوم؟ - من أسعدت اليوم؟ - من أسعدني اليوم؟
- وهذه نقاط أساسية تُربي التلميذ على ملاحظة ذاته مع نفسه ومع الآخرين، وتدرجه على التفكير الناقد، وتنمي فيه التعاطف واحترام الآخر، وصولاً إلى المهارات الحياتية؛ لأنه بالرجوع إليها كل حين سيرى كيف يتطور، وكيف تتغير نظرته لنفسه ولمن حوله، وكيف يرى نفسه مع نفسه.
- وسيلة علمية بسيطة، لكنها تعتمد على التزام ومُثابرة التلميذ، مع تشجيع منك أنت؛ مُعلمه الذي يحترمه ويُقدِّره.

### التهييد

يعبر عن حبه لذاته بوسائل متنوعة.

### المؤشر

الحب شعور جميل يسكن بداخلنا، فنحن نحب أنفسنا، وعائلاتنا، وأصدقائنا، والمجتمع.. وهناك وسائل كثيرة تعبر بها عن الحب لأنفسنا ولمن حولنا.



- يطلب المعلم من أحد تلاميذه أن يقرأ جملة التأمل، ثم يشرح المعلم معنى الحب: الحب هو الشعور بالتقدير، وعدم القدرة على الاستغناء عن حب؛ فوجود من تحبهم أمر مهم لتشعر بالسعادة والأمان، ومن الطبيعي أن تشعر بالخوف على من تحب، وتريد له السعادة.. يجب أن تعلم أنك لا يقتصر على الغير، فمن المهم أن نحب أنفسنا أولاً، ويتمثل هذا الحب في إدراك مشاعرنا، واحتياجاتنا والاهتمام بها، فمثلاً: من مظاهر حبك أن تستريح عندما تشعر بالتعب أو أن تلتزم بالاجتهاد لتحقيق أحلامك.

### تهيئة

فكر واكتب ثلاثة أشياء تحبها في نفسك:

• **هدف النشاط:** يعبر عن حبه لذاته كتابة.

• **شرح النشاط:**

- يشرح المعلم لتلاميذه أن لكل منا خصلاً جميلة، وأنا يجب أن نبحث عن الجمال بداخلنا.
- يطلب المعلم من كل تلميذ أن يُغمض عينيه، ويفكر خلال ثلاثين ثانية في ثلاثة أشياء يحبها في نفسه.
- ينيه المعلم تلاميذه إلى فتح أعينهم بعد ثلاثين ثانية، وكتابة الأشياء الثلاثة في المكان المحدد لها.

# المذكرة

الحُبُّ شُعُورٌ جَمِيلٌ يَسْكُنُ بِدَاخِلِنَا، فَتَحْنُ نَحِبُ أَنْفُسَنَا، وَعَائِلَاتِنَا، وَأَصْدِقَاءَنَا، وَالْمُجْتَمَعَ.. وَهُنَاكَ  
وَسَائِلُ كَثِيرَةٌ نَعْبُرُ بِهَا عَنِ الْحُبِّ لِأَنْفُسِنَا وَلِمَنْ حَوْلَنَا.



تَهْنِئَةٌ: فَكِّرْ وَاكْتُبْ ثَلَاثَةَ أَشْيَاءَ تُحِبُّهَا فِي نَفْسِكَ:

Blank writing area with horizontal lines.

Blank writing area with horizontal lines.

Blank writing area with horizontal lines.

## شَخْصِيَّاتُ الْقِصَّةِ

"الجَدَّةُ سَمْرَةَ"



"أَمَالُ" بَطْلَةُ الْقِصَّةِ



وَالِدُ أَمَالٍ



### نشاط ما قبل القراءة

#### • هدف النشاط:

- يتنبأ بأحداث القصة من خلال ملاحظة بعد التفاصيل بالصور.

#### • شرح النشاط:

- يطلب المعلم من تلاميذه أن ينظروا لشخصيات القصة، ويقرأوا أسماءهم.
- يوجههم المعلم إلى التفكير في صفات شخصيات القصة.
- يطلب منهم أن يتفكروا في أحداث القصة، وعلاقة الشخصيات ببعضها.
- يوضح لهم المعلم أنه لا توجد إجابات خطأ في هذه المرحلة، فالكل يخمن، ثم يعزز جميع إجاباتهم، ويحرص على أن يكون رد فعله إيجابياً تجاه ردودهم وآرائهم.

### نشاط خلال القراءة

#### 1- نشاط القراءة الصامتة:

#### • هدف النشاط:

- يتأكد من الأحداث التي تنبأ بها في النشاط السابق.

#### • شرح النشاط:

- يراعي المعلم أن يترك لهم متسعاً من الوقت ليقرأوا بأعينهم، ويتفكروا في أحداث القصة، وماذا تعني أحداثها.
- يطلب المعلم من كل تلميذ أن يقرأ القصة في صمت؛ ليتأكد من صحة الأحداث التي تنبأ بها.
- يطلب المعلم من كل تلميذ أن يشارك الأحداث التي نجح في توقعها مع زملائه بالفصل.

#### 2- نشاط القراءة الجهرية:

#### • هدف النشاط:

- يفهم أحداث القصة.
- يربط بين أحداث القصة وبين حياته الفعلية.
- يحاول البحث عن أمثلة من حياته الشخصية تعكس هذه القيمة.

#### • شرح النشاط:

- يطلب المعلم من أحد تلاميذه أن يقرأ قراءة جهرية.
- يستخدم المعلم الأسئلة التالية خلال القراءة، ويكون الهدف منها هو أن يتوصل التلاميذ بأنفسهم لمفهوم الحب.

- كادر ١: ما الهواية أو الرياضة التي تحبها؟ (متروكة للتلاميذ).
- كادر ٤: من علامات حب النفس الاجتهاد فيما تحب، ما الشيء الذي قامت به آمال لتجتهد فيما تحب؟ (الاجتهاد في التمرين)
- كادر ٧: هل يحب والد آمال نفسه؟ وكيف عرفت؟ (نعم؛ فهو يجتهد فيما يحب)

### نشاط ما بعد القراءة

#### • هدف النشاط:

- بفهم أحداث القصة.
- على المعلم أن يختار أحد النشاطين الأتيين ووفق الفروق الفردية لتلاميذه؛ فيمكنه استخدام (نشاط ١) حيث يؤكد القدرات العقلية في مرحلتي التذكر والفهم للتلاميذ الذين يحتاجون إلى توجيه لفهم القيمة.
- (نشاط ٢) يؤكد القدرات العقلية في مرحلتي التحليل والتقويم، وهو أنسب للتلاميذ الذين أدركوا فهم القيمة.

#### • شرح نشاط (١):

- يُخير المعلم تلاميذه بأنهم سيلعبون لعبة (صواب أم خطأ)، ويقسمهم لمجموعتين أو أكثر، ويقرأ لهم الجمل الآتية:
- ١- آمال تحب لعب كرة اليد. (صواب)
- ٢- أسرة آمال تفخر بها. (صواب)
- ٣- لم تعمل آمال بجهد فيما تحب. (خطأ)
- ٤- كتابة الفكر في مذكرة ساعدت آمال على اكتشاف ما تحبه. (صواب)
- ٥- من علامات حب النفس العمل بجهد فيما تحب. (صواب)
- يقرأ المعلم كل جملة، ويميل تلاميذه يمينًا إذا كانت الجملة صحيحة، ويسارًا إذا كانت الجملة غير صحيحة.
- يكرر المعلم الجملة حتى يعيل جميع التلاميذ للجهة الصحيحة.

#### • شرح نشاط (٢):

- يمكن أن يدير المعلم معهم الحوار والمناقشة أو يقسمهم لمجموعات، مع كتابة الأسئلة على السبورة.
- يوضح لهم المعلم أن الهدف من الأسئلة هو التفكير والاستنتاج لمفهوم الحب.
- الأسئلة:
- هل تقوم آمال بما تحب؟ وما هو؟ (نعم - لعب كرة اليد)
- ماذا فعلت آمال لتحقيق ما تحب؟ (اجتهدت كثيرًا في التدريب)
- هل يدل ذلك على حب النفس؟ ولماذا؟ (نعم؛ فمن علامات حب النفس الاجتهاد فيما تحب)
- اذكر أحد الأشياء التي تحبها وتجتهد فيها.

١ | تُحِبُّ آمَالُ لَعِبَ كُرَةَ الْيَدِ كَثِيرًا، وَكَانَ حُبُّهَا هُوَ الدَّافِعَ لِلِاجْتِهَادِ فِي التَّدْرِيبِ؛ فَتَفَوَّقَتْ فِي اللَّعْبَةِ فِي زَمَنِ قَصِيرٍ، وَاخْتَارَهَا مُدَرَّبُ الْفَرِيقِ تَحْتَ سِنِّ اثْنَيْ عَشَرَ عَامًا لِتَكُونَ حَارِسَ الْمَرَمَى.. الْيَوْمَ أَوَّلُ مُبَارَاةٍ لِآمَالَ مَعَ الْفَرِيقِ، وَيَذْهَبُ مَعَهَا وَالِدَاهَا وَأَخُوهَا وَجَدَّتْهَا لِمُشَاهَدَتِهَا وَتَشْجِيعِهَا.

الجدة: أنا أفخر بك؛ لأنك تَعْمَلِينَ مَا تُحِبُّنَهُ.

الأب: كلُّنَا فُخُورُونَ بِكَ يَا آمَالُ، فَقَدْ بَدَلْتِ مَجْهُودًا كَبِيرًا فِي الْفَتْرَةِ الْأَخِيرَةِ.

آمال: أنا متحمسة جدًا لِأَوَّلِ مُبَارَاةٍ لِي مَعَ الْفَرِيقِ.. أَنَا أُحِبُّ لَعِبَ كُرَةَ الْيَدِ جَدًّا.




٢ كَانَ الْجُمْهُورُ مُنْقَسِمًا: جُزءٌ يُشَجِّعُ فَرِيقَ آمَالٍ، وَجُزءٌ يُشَجِّعُ الْفَرِيقَ الْآخَرَ، وَكَانَتِ الْجَدَّةُ سَمْرَةَ تُشَجِّعُ آمَالَ، تَصَدَّتْ آمَالٌ لِلْكُرَّةِ بِمَهَارَةٍ




٣ فَقَدْ اجْتَهَدَتْ كَثِيرًا فِي التَّدْرِيبِ خِلَالَ الْعَامِ الْمَاضِي؛ حَيْثُ تَحَلَّمُ بِأَنْ تَمْتَلِكَ دَوْلَابًا مَلِينًا بِالْجَوَائِزِ.



٤ وَهُوَ الْحُلْمُ الَّذِي كَتَبْتَهُ آمَالُ فِي مُذَكَّرَةٍ (مَنْ أَكُونُ؟) الَّتِي أَهَدْتَهَا جَدَّتُهَا إِيَّاهَا لِتَكْتُبَ فِيهَا كُلَّ مَا يَخْدُثُ لَهَا، وَهُوَ مَا جَعَلَهَا تُكُونُ فِكْرَةً أَفْضَلَ عَنِ نَفْسِهَا.



آمَالُ: اتَّعَلِّمِينَ يَا جَدَّتِي أَنْ مُذَكَّرَةً  
(مَنْ أَكُونُ؟) الَّتِي أَهَدْتِنِي  
إِيَّاهَا جَعَلْتِنِي أُرَكِّزُ فِي نَفْسِي،  
وَفِي كُلِّ مَا يَخْدُثُ حَوْلِي حَتَّى  
أَكْتُبُهُ فِيهَا، وَمِنَ الْكِتَابَةِ  
اكَتَسَفْتُ نَفْسِي أَكْثَرَ.  
الجَدَّةُ: يُسْعِدُنِي كَثِيرًا فَهَمِّكَ نَفْسِكَ،  
وَحُبِّكَ لَهَا.



٥ الجَدَّةُ: وَلَكِنْ اْعَلِمِي يَا آمَالُ أَنَّ الْحُبَّ  
يَجِبُ أَنْ نَعْبَرَهُ.  
آمَالُ: اشْرَحِي لِي أَكْثَرَ.  
الجَدَّةُ: يَجِبُ أَنْ تُعْبِرِي عَنِ حُبِّكَ لِكَرَّةٍ  
الْيَدِ بِالِاجْتِهَادِ وَالِاتِّزَامِ فِي  
التَّدْرِيبِ.

٦ يَعمَلُ وَالِدُ آمَانَ طَبيبًا بِالْمُسْتَشْفَى العَامِّ.

آمَانُ: لَقَد تَأخَّرَ أَبِي فِي الْمُسْتَشْفَى.  
الجَدَّةُ: مَا يَمِيزُ وَالِدَكَ مُنذُ صِغَرِهِ أَنَّهُ  
يُحِبُّ مَا يَعمَلُهُ.

الجَدَّةُ: حَمْدًا لِلَّهِ عَلَى سَلامَتِكَ.  
الأبُ: حَكَيْتُ مَعَكَ اليَوْمَ يَا آمَانُ  
لِمَرَضَائِي، وَزَمَلَائِي.

آمَانُ: أَتَمَنَّى أَنْ تَكُونَ فَحورًا بِي  
دَائِمًا يَا أَبِي.



## فَكَرُّ وَأَبْدِعْ

الْحُبُّ هُوَ الْاهْتِمَامُ الْحَقِيقِيُّ.. هُوَ الْقِيَامُ بِكُلِّ الْأَشْيَاءِ الَّتِي تُظَهِّرُ مَدَى اهْتِمَامِنَا بِأَنْفُسِنَا  
وَالْآخَرِينَ، بِغَضِّ النَّظَرِ عَنْ عَدَدٍ مَنْ نُحِبُّهُمْ، فَهَنَّاكَ دَائِمًا الْمَزِيدُ مِنَ الْحُبِّ فِي قُلُوبِنَا.



نَشَاطٌ ١ ارْزُمْ وَارْكُتُبْ:

ارْزُمْ مَوْقِفًا مِنَ الْقِصَّةِ يُعَبِّرُ عَنِ الْحُبِّ، وَاشْرَحْهُ:

١٤

# فَكْرٌ وَأَبْدِعْ

الحب هو الاهتمام الحقيقي.. هو القيام بكل الأشياء التي تظهر مدى اهتمامنا بأنفسنا والآخرين، بغض النظر عن عدد من نحبه، فهناك دائماً المزيد من الحب في قلوبنا.



## نشاط 1 ارسم واكتب:

ارسم موقفاً من القصة يعبر عن الحب، وشرحه:


### • هدف النشاط:

- يحدد المواقف التي تدل على الحب في القصة.

### • شرح النشاط:

- يطلب المعلم من تلاميذه أن يقرأوا أيقونة التأمل بصوت واضح مسموع.
  - يوضح لهم المعلم أن الحب يبدأ من الداخل للخارج؛ فيجب في البدء أن تحب نفسك بكل ما فيها، وتبدي اهتمامك بها من خلال طعامك وملبسك وممارسة الرياضة وغيرها من المظاهر.
  - يذكرهم المعلم بأحداث القصة، وأن آمال تحب نفسها ومقتنعة بأفعالها.
  - يسألهم المعلم عن المواقف التي أبدت فيها آمال حبيها لنفسها، ولماذا قاموا باختيار هذه المواقف؟ (استراتيجية العصف الذهني)
  - يستمع المعلم لإجاباتهم المختلفة بحرص واهتمام.
  - يطلب منهم المعلم أن يرسموا الموقف الذي قاموا باختياره، ويكتبوا الأسباب التي دفعتهم لاختياره.
  - يهتم المعلم بما عرضه في كتابتهم، ويكون الغرض من الكتابة هو الطلاقة في عرض فكرهم.
- الإجابة: (متروكة للتلميذ)

## نشاط ٢ فكر وعبر:

ارسم  أسفل الصورة التي تظهر حب النفس وأجب:

### • هدف النشاط:

- يربط بين ما تعلمه في الفصل من قيمة الحب وبين حياته العملية.

### • شرح النشاط:

- يقرأ المعلم السؤال بصوت واضح مسموع.
- يذكرهم المعلم بالأقوال التي تعبر عن حب النفس، مثل (أنا ماهر في ..... - أنا أحب ..... - أنا متميز في .....) وكذلك الأفعال، وممارسة الرياضة، والتعلم من أخطائنا، والعناية بالنظافة الشخصية، و.....).
- يسأل المعلم كل تلميذ: ماذا لو أردنا أن نأكل معًا بعد المدرسة وجبة الغداء؟ ما الأطعمة التي ستحضرها معك؟
- يكتب المعلم الأطعمة بشكل رأسي على السبورة، ثم يطلب منهم أن يساعدوه في تصنيف هذه الأطعمة من حيث النافع منها والضار.

### مهارات حياتية: تعلم لتعيش - المشاركة

- يعمل التلاميذ في هذا النشاط على مشاركة آرائهم مع المجموعة واحترام جميع الآراء.
- يسأل المعلم تلاميذه: إذا قام أحدكم بتناول هذا الطعام الضار؛ فهل هو بذلك يحب نفسه؟ ويستمتع لإجاباتهم، طالبًا منهم أن يبدوا الأسباب.
- يطلب منهم المعلم أن ينظروا لـ (نشاط ٢)، ويدققوا النظر في الأطعمة الموجودة بكل إناء، ويقوموا بالاختيار، ويرسموا قلبًا أسفل الطعام المفيد.
- يسألهم المعلم: كيف تغير طعام من لا يحب نفسه؟ وما الأطعمة التي تقترحونها عليه؟ (استراتيجية المناقشة)
- يطلب منهم المعلم أن يكتبوا أصنافًا من الأطعمة الصحية التي يجب على الإنسان أن يتناولها.

### الإجابة:

- الصورة التي تحتوي على طعام صحي يرسم التلميذ أسفلها قلبًا.
- أرى في الصورة شخصًا لا يحب نفسه؛ لأنه يتناول طعامًا غير صحي.
- يُستبدل بالطعام غير الصحي طعام صحي مفيد.

## نشاط ٢ فِكْرُ وَعَبْرٌ:

ارْسُمْ ❤️ أَسْفَلَ الصُّورَةَ الَّتِي تُظْهِرُ حُبَّ النَّفْسِ، وَأَجِبْ:



مَاذَا تَرَى فِي الصُّورَةِ الَّتِي لَا تُعَبِّرُ عَنِ حُبِّ النَّفْسِ؟

كَيْفَ تُغَيِّرُهُ لِيُعَبِّرَ عَنِ حُبِّ النَّفْسِ؟



### نَسَاطُ ٣ فَكَّرْ وَعَبَّرْ:

١- أَلِصْقِ صُورَتَكَ (أَوْ ارْسُمْ نَفْسَكَ).

٢- فَكَّرْ فِي الصِّفَاتِ الْجَمِيلَةِ الَّتِي تُحِبُّهَا فِي نَفْسِكَ،  
وَاكَتُبْهَا حَوْلَ الصُّورَةِ.

٣- فَكَّرْ فِي الصِّفَاتِ الْجَمِيلَةِ الَّتِي تُحِبُّ أَنْ تَتَّصِفَ  
بِهَا، ثُمَّ اكَتُبْهَا.

٤- مَا الَّذِي تَحْتَاجُ لِأَنْ تَفْعَلَهُ لِيَكُونَ فِيكَ هَذِهِ الصِّفَاتُ؟

### نَسَاطُ ٤ فَكَّرْ وَأَكْمِلْ:

• عِنْدَمَا أَكْبُرُ أُحِبُّ أَنْ أَكُونَ

• أَنَا أَجِيدُ

• أُحِبُّ أَنْ أُجَرِّبَ

• أُوْمِنُ بِأَنِّي أَسْتَطِيعُ

• لِأَكُونَ قَوِيًّا وَأَمْتَعَّ بِالصِّحَّةِ سَأَقُومُ بِ

• أُحِبُّ أَنْ أَعْرِفَ أَكْثَرَ عَنِ



### نشاط ٣ فكر وعبر:

#### هدف النشاط:

• يطبق ما تعلمه في قيمة حب الذات على حياته الشخصية.

#### شرح النشاط:

- يطلب منهم المعلم أن يقوموا بلصق صورهم أو رسم أنفسهم داخل الإطار الموجود بـ(نشاط ٣) وليس شرطاً أن يكون الرسم تفصيلياً، وإنما كما يترامى لكل منهم رسم نفسه.
- يطلب منهم المعلم أن يُعمضوا أعينهم، ويذكروا في صفاتهم الجميلة لمدة ثلاثين ثانية. (استراتيجية التعلم بالتخيل)
- يكتب كل تلميذ صفاته الجميلة حول إطار الرسم، ويقوم بحل هذا النشاط منفرداً وليس بمشاركة زملائه.

#### مهارات حياتية: تعلم لتكون - إدارة الذات

- يتعلم التلميذ مهارة التقييم الذاتي عن طريق تحديد الصفات الجميلة التي يتميز بها.
- بعد أن يفرغ التلاميذ من الكتابة، يسأل المعلم كل منهم: ما الصفات التي تمنى أن تكون ضمن صفاتك الأخرى المميزة التي قمت بكتابتها؟ ويطلب منهم أن يُعمضوا أعينهم ثلاثين ثانية ليبتكروا ويبحثوا عن الصفات التي يمناها كل منهم.
- يُخبرهم المعلم بأن الوصول لأي هدف يتطلب وضع خطة لتحقيقه؛ فما خططكم لتحقيق الصفات التي تمنون أن تصفوا بها؟
- يختار كل تلميذ صفة، ويكتب باختصار خطته للوصول إليها.

(متروقة للتلميذ)

### نشاط ٤ فكر وأكمل:

#### هدف النشاط:

• يربط بين ما تعلمه في الفصل وحياته خارجه.

#### شرح النشاط:

- يذكر المعلم تلاميذه بأنه لكي نحب أنفسنا يجب أن يكون لدينا القدرة على التقييم الذاتي. (استراتيجية التعلم الذاتي)
- يشرح لهم المعلم أن عليهم التفكير والتقييم الذاتي، ثم إكمال الجمل لتعبير عنهم.
- يقرأ المعلم مع تلاميذه الجملة الأولى، ويقوم بتطبيقها على نفسه كمثال.
- يكمل كل تلميذ الجمل على حدة.
- يقسمهم المعلم إلى مجموعات.
- يشارك التلاميذ مجموعتهم ما كتبوه.

#### مهارات حياتية: تعلم لتكون - التواصل

• يتعلم التلميذ أن يكون له آرائه الخاصة والقدرة على شرحها لمن حوله داعماً ذلك بالأدلة.

(متروقة للتلميذ)

من مظاهر حبك لنفسك أن تزمن بمواهبك وتقبل ذاتك، وذلك يختلف عن الأنانية وهي أن ترى نفسك أفضل من الآخرين.



يطلب المعلم من أحد تلاميذه أن يقرأ جملة التأمل، ثم يشرح مفهوم حب النفس... يشرح المعلم أن كلاً منا يختلف عن الآخر في القدرات والمهارات ولذلك علينا أن نقدر النعم التي وهبنا الله (تعالى) إياها، وتقبل أنفسنا؛ فمثلاً: إذا كنا نفتقد مهارةً بعينها كالرسم فيجب علينا تقبل هذا؛ لأننا موهوبون في أشياء أخرى.. ويختلف حب النفس عن الأنانية، فالشخص الأناني لا يراعي مشاعر واحتياجات من حوله، ولكن الشخص الذي يحب نفسه يحب من حوله، ولكنه يتقبل نفسه ويحبها.

### نشاط ٥ صل لتغير الكلمات الآتية من اليأس إلى التشجيع:

#### هدف النشاط:

- يطبق ما تعلمه عن قيمة حب النفس.

#### شرح النشاط:

- يذكرهم المعلم بمعنى حب النفس.
- يوضح لهم أنه علينا استخدام تعبيرات إيجابية عند التحدث لأنفسنا؛ لتعكس حبنا للنفس.
- يقرأ المعلم أول تعبير، ويطلب منهم أن يفكروا في تعبير إيجابي لاستبداله. (استراتيجية حل المشكلات)
- يطلب منهم المعلم أن يعمل كل واحد على حدة؛ لتوصيل التعبيرات السلبية بما يمكن استبدالها من التعبيرات الإيجابية.
- يراجع التلاميذ إجاباتهم مع المعلم.

#### الإجابة:

- لن أحاول مرة أخرى - أنت قوي
- صعب - سأبذل أقصى جهد
- لا أستطيع - سأحاول مرة أخرى
- يئست - لن أياس
- حاولت ولم أنجح - تعلم من أخطائك

مِنْ مَظَاهِرِ حُبِّكَ لِنَفْسِكَ أَنْ تُؤْمِنَ بِمَوَاهِبِكَ وَتَتَقَبَّلَ ذَاتَكَ، وَذَلِكَ يَخْتَلِفُ عَنِ الْأَنَانِيَّةِ وَهِيَ أَنْ تَرَى نَفْسَكَ أَفْضَلَ مِنَ الْآخَرِينَ.



نشاط ٥ صلِّ لِتُغَيِّرَ الْكَلِمَاتِ الْآتِيَةَ مِنَ الْيَأْسِ إِلَى الشُّجَاعِ :

لَنْ أَيْتَسَّ

سَأَجْرُلُ مَرَّةً أُخْرَى

أَنْتَ قَوِيٌّ

سَأَبْدُلُ أَقْصَى جُهْدِي

تَعَلَّمْ مِنْ أَخْطَاكَ

لَنْ أُجَارِلُ مَرَّةً أُخْرَى

صَغِيْبٌ

لَا أَتَطِيْعُ

يَيْئَسُ


خَارَوْلْتُ وَتَمَّ الْحَجُّ



الحُبُّ الصَّادِقُ هُوَ أَنْ تُحِبَّ نَفْسَكَ وَالْآخِرِينَ مَهْمَا حَدَّثَ فِي الْأَوْقَاتِ الْجَيِّدَةِ وَالصَّغْبَةِ.



### نَشَاطٌ ٦ قَارِنُ وَاكْتُبْ:

حَسِرَ فَرِيْقُ أَمَالٍ إِحْدَى الْمُبَارِيَاتِ، قَارِنُ بَيْنَ مَوْقِفِ أَمَالٍ وَصَدِيقَتِهَا، وَصَعَّ  
عَلَامَةً  بِجَانِبِ الْمَوْقِفِ الَّذِي يُعَبِّرُ عَنِ الْحُبِّ الْحَقِيقِيِّ لِلنَّفْسِ، وَلِمَاذَا؟



لَمَقْدَ فَنَسِلْتُ وَلَمَّا أَلْعَبَ مَرَّةً أُخْرَى...  
دَائِمًا غَيْرِنَا جَحِيَّةً، وَقَدْرَاتِي صُعُوبَةً




لَمَقْدَ فَعَلْتُ كُلُّ مَا اسْتَطَعْتُ لِلْقَوْزِ، مِنْ  
الْمُخْرَجِ أَيْضًا حَسِرْنَا وَلَكِنَّا سَنَتَعَلَّمُ  
مِنْ أَخْطَائِنَا.



الحب الصادق هو أن نحب نفسك والآخرين مهما حدثت في الأوقات الحبيبة والصعبة.

• يطلب المعلم من أحد تلاميذه أن يقرأ جملة التأمل، ثم يقوم بشرحها. يشرح المعلم أن الحب الصادق هو أن نحب أنفسنا وبعضنا مهما حدثت في كل الأوقات، فمن الممكن أن يحدث مشكلة ما لنا أو لينا، ومن حولنا، ولكن إدراكنا أننا نحب بعضنا يجعلنا نسامح، فمثلاً: عندما لا تؤدي بشكل جيد في مهمة ما، فلا تكن قاسيةً على نفسك، بل التمس لها العذر، وأعد نفسك لأن تكون أفضل في المرة المقبلة.

## نشاط 1 قارن واكتب:

كيسر فزيق، آمال إحدى المباريات، قارن بين موقف آمال وصديقتهما، وضع علامة  بجانب الموقف الذي يعبر عن الحب الحقيقي لنفسه ولماذا؟

• **هدف النشاط:** يعبر عن رأيه مُعلِّلاً الأسباب.

• **شرح النشاط:**

- يدتّر المعلم تلاميذه بمعنى حب النفس، وارتباطه بالتعبيرات الإيجابية في النشاط السابق.
- تشرح تلاميذك أن آمال وفريقها خسروا مباراة، ولكن رد فعلهم كان مختلفاً.
- يقرأ المعلم العوفاين، ويطلب من كل تلميذ أن يضع (قلباً) أسفل الموقف الذي يعبر عن حب النفس.
- يطلب منهم المعلم أن يتحدثوا معاً لشرح أسباب اختيارهم الموقف. (استراتيجية «فكر - ناقش - شارك»).
- يشاركهم المعلم الإجابات الصحيحة.

**الإجابة:** موقف آمال هو الذي يدل على حب النفس، لأنها لم تكن قاسيةً على نفسها رغم الحسارة، فهي تعلم أنها قامت بأفضل ما لديها، وأنها ستعمل جهدها حتى تنجح.

## نشاط إضافي

• **هدف النشاط:** يعبر بالرسم والكتابة عن حبه لذاته.

• **شرح النشاط:**

- يطلب المعلم من تلاميذه أن يرسموا أحد المواقف التي مروا بها وتعبير عن حبهم لذواتهم، ويكتبوا الموقف أسفل الرسم، ويكتبوا أسماءهم على اللوحة التي رسموها.
- يقوم المعلم بتعليق هذه اللوحات على أحد جدران الفصل.
- الوسائل المستخدمة: لوحة - ألوان.

## التطبيق يصنع بطاقة تشجيعية لنفسه.

• **هدف النشاط:** يعبر عن مفهومه للقيمة مُستخدماً الرسم والكتابة.

• **شرح النشاط:**

- يدتّر المعلم تلاميذه بمعنى حب النفس، وأنه علينا نقل أنفسنا كما هي.
- يطلب منهم المعلم أن يصنعوا بطاقة لأحسبهم ليعبروا فيها عن حبهم لذواتهم ولقد يبرهم لها.
- الوسائل المستخدمة: ورق مغزّي - ألوان - قلم.

## فكرًا ولاحظ

### تقسيم 1 لون أسفل الأشياء التي تقوم بها:

#### • هدف التقييم:

- يعرض ما يقوم به في حياته الشخصية يدل على حبه لنفسه.

#### • شرح التقييم:

- عليك - عزيزي المعلم - معرفة أن هذا النشاط يقوم به كل تلميذ على حدة لا في مجموعة، وليس الغرض منه هو معرفة ما يقوم به التلميذ.
- أفعال تدل على القيمة، ولكن الغرض الرئيس منه هو أن يدرك ما يقوم بفعله، وما عليه أن يقوم به.
- يذكر المعلم تلاميذه بما تعلموه في قيمة الحب.
- يربط المعلم قيمة الحب بنطاق الأسرة التي يعيش فيها التلميذ.
- يتحدث المعلم مع تلاميذه بكثير من الأفعال التي يمكن أن يؤديها كل فرد فيهم ليظهر حبه لنفسه: (سأتناول طعامًا صحيًا) - (سأرتدي ملابس) - (سأمارس الرياضة).

### مهارات حياتية: تعلم لتكون - إدارة الذات

- يعمل التلميذ على إدارة الذات من خلال هذا النشاط حيث يقوم بتحليل مدى تطبيقه للقيمة في حياته اليومية وما يمكن العمل على تحديده.
- (استراتيجية التعلم الذاتي)
- يقرأ المعلم السؤال بصوت واضح، ويطلب من كل تلميذ أن يلون القلب أسفل الجملة التي يقوم بها، وعلى المعلم أن يقرأ كل جملة بصوت عالٍ ويتنظر حتى يفرغ التلاميذ من تلويحها، وإذا لم يوجد أي جملة من هذه الجمل يقوم بها التلميذ فاسأله: ما الجملة التي تود أن تقوم بها، وتغير عاداتك التي لا تغيرها؟
- الإجابة: (متروكة للتلميذ)

# فكر ولاحظ

تقييم 1 لَوْنُ أَهْلِ الْأَشْيَاءِ الَّتِي تَقُومُ بِهَا:

أَنَا مُبَكِّرًا وَلَا أَسْهَرُ.



أَحَافِظُ عَلَى نِظَافَةِ  
جِسْمِي.



لَا أَشَاهِدُ التَّلَفَّازَ  
أَكْثَرَ مِنْ سَاعَةٍ.



أَلْعَبُ فِي الْخَارِجِ  
قَدْرَ الْإِمْكَانِ.



أَلْعَبُ رِيَاضَةً.



أُرْتَدِي مَلَابِسَ  
ثَقِيلَةً عِنْدَمَا يَكُونُ  
الْجَوُّ بَارِدًا.



أُرْتَدِي مَلَابِسَ  
نَظِيفَةً.



أَشْرَبُ الْمَاءَ  
وَالْحَلِيبَ أَوْ الْعَصِيرَ  
الطَّازِحَ بَدَلًا مِنَ  
الْمَشْرُوبَاتِ الْغَازِيَةِ.



أَقُومُ بِعَمَلِ الْوَاجِبَاتِ  
الْمَدْرَسِيَّةِ، وَلَا أَلْعَبُ  
قَبْلَ أَنْ أَفْرَغَ مِنْهَا.



أَكُلُ فَاكِهَةً بَدَلًا  
مِنَ الْمُقْرَمَشَاتِ  
وَالْحَلُويَاتِ.



## تَقْسِيمٌ ٢ فَكَّرْ وَاكْتُبْ:

• فِي رَأْيِكَ ، مَا الْأَفْعَالُ وَالْأَقْوَالُ الَّتِي تُعَبِّرُ عَنِ الْحُبِّ؟

ح  
ع

• مَاذَا تَفْعَلُ لِتُعَبِّرَ عَنِ حُبِّكَ لِنَفْسِكَ؟

• مَاذَا سَتَفْعَلُ لِتُحَسِّنَ تَعْبِيرَكَ عَنِ الْحُبِّ؟

• مَا دَعْنَى الْحُبِّ الْحَقِيقِيِّ وَمَا تَعَلَّمْتَ؟

## تقييم ٢ فكر واكتب:

## • هدف التقييم:

- يعبر بالكتابة عن فهمه لقيمة الحب.

## • شرح التقييم:

- عليك - عزيزي المعلم - معرفة أن هذا النشاط ليس الغرض منه أن تكون الإجابة صحيحة أو غير صحيحة، إنما هو انعكاس لما تعلمه التلميذ في القيمة على حياته الفعلية.
- يقول المعلم لتلاميذه إن هذا النشاط يعبرون فيه عن آرائهم، وما سيفومون به بعد أن تعلموا قيمة حب الذات.
- يقرأ المعلم السؤال الأول من النشاط، ويشرحه بأن على التلميذ أن يعبروا عن آرائهم بذكر الأفعال التي تدل على حب النفس، وكذلك الأفعال، ولا يفرض رأيه في ذلك، بل يترك لهم حرية التعبير، ويكون هو من يرشدهم.
- السؤال الثاني: ما الأفعال التي تقوم بها أنت تدل على حبك لذاتك؟ (استراتيجية العصف الذهني)
- بعد أن يذكر الأفعال والأقوال التي تدل على حب الذات، يسألهم المعلم عن مفهوم الحب الحقيقي وهو شعور جميل يسكن بداخلنا، وللحب أشكال مختلفة؛ فنحن نحب أنفسنا، وعائلتنا، وأصدقائنا، والمجتمع، وهناك وسائل كثيرة نعبر بها عن الحب لأنفسنا ولعن حولنا.. وذلك من خلال ما تعلموا من أحداث القصة، وبعد قيامهم بحل تدريبات «فكر وأبدع».

الإجابة: (متروقة للتلميذ)

## ملاحظات

Lined area for notes.





## يَوْمٌ لَيَالِي

### معلومات إيجابية للمعلم

- الرحمة هي أن تهتم بمن حولك فتعاملهم بلطف، وتقدم المساعدة وقت احتياجهم لها من دون أن يطلبوها، والرحمة للكبير والصغير على حد سواء وتكون للنساء، والأخوة، والأصدقاء، والأقرباء، والمعلمين، والزملاء، والحيوان، والنبات.
- لا يلزم أن تقوم بأفعال كبيرة تُظهر الرحمة في سلوكياتنا وحياتنا اليومية؛ فتضع بطاقة ورقية يُعنيها تلميذك لزميله أو كلمة (شكراً) للمعلم بعد انتهاء الحصة أو التي فعل يدخل السرور على قلب شخص حزين أو تقسيم المساعدة أو الاهتمام والرعاية؛ كلها أفعال تمل على رحمتنا بمن حولنا.
- والتفاعلية السلبية تقول: اعامل الآخرين بما تحب أن يعاملوك به؛ أي أن تقدم لهم المساعدة في كل وقت بالطريقة التي تحب أن يساعدونك بها، ولا تشعرينهم بالأسلوب نفسه الذي تريد منهم أن يتعاملوا به معك، وأن تتحدث إليهم وعينهم بالطريقة التي تحب أن يتحدثوا بها معك، وعنا.
- إن أفضل أنواع الرحمة هي الرحمة بالنفس، وتقبلها، والتعامل مع ما تشترقه من أخطاء أو تجاوزات بقهم، وفتح باب تكرار المحاولة على بشرين.

### التمهيد

### المؤشر

تعاين سلوكيات في مواقف متنوعة تُظهر رحمتك بالضعفاء في أسرتك.

الرحمة هي رقة في القلب تجعل الإنسان يتعاطف مع الناس، ويحسن إليهم، ويحب الخير لهم، ويسامحهم على أخطائهم معه، ويبتعد عن الإساءة إليهم، ويحاول إسعادهم، والرحمة كذلك رحمة الإنسان بالحيوان والطيور.



- يطلب المعلم من أحد تلاميذه أن يقرأ الجملة، ويشرح مفهوم الرحمة، فالرحمة هي أن تحسن لمن حولك، وتنتمي لهم الخير والسعادة، ولا تنزع على المشاعر فتتخذ من الأفعال التي تقوم بها يجب أن تمل على الرحمة أيضاً كمساعدتك لأخيك في ربط حذاءه، فهو سلوك يدل على الرحمة.
- يطلب المعلم من تلاميذه أن يطرحوا أمثلة أخرى لـ «الرحمة».

### التصويته

اختر ولون سلوكيات تقوم بتفعلها في محيط أسرتك، وفكر في شعورك بعد قيامك بها:

#### • هدف النشاط:

- يتعرف السلوكيات التي تعكس الرحمة في المنزل والأسرة.

#### • نتائج النشاط:

- يطلب المعلم من كل تلميذ أن يقرأ سلوكاً من السلوكيات المكتوبة، ويتأمل معهم كيف أن هذا السلوك يدل على الرحمة.
- يستمع لردودهم، ويوجههم في الحديث.
- يطلب المعلم من كل تلميذ أن يقوم بتلخيص حالة السلوك التي يقوم بها.

# يَوْمٌ لَيْلَى

الرَّحْمَةُ هِيَ رِفَّةٌ فِي الْقَلْبِ، تَجْعَلُ الْإِنْسَانَ يَتَعَاطَفُ مَعَ النَّاسِ، وَيُحْسِنُ إِلَيْهِمْ، وَيُحِبُّ الْخَيْرَ لَهُمْ، وَيَسَامِحُهُمْ عَلَى أَخْطَائِهِمْ مَعَهُ، وَيَمْتَنِعُ عَنِ الْإِسَاءَةِ إِلَيْهِمْ، وَيَحَاوِلُ إِسْعَادَهُمْ، وَالرَّحْمَةُ كَذَلِكَ رَحْمَةُ الْإِنْسَانِ بِالْحَيَوَانِ وَالطَّيْرِ.



**لَهَيْئَةً:** أَحْزَرَ وَأَوْرَنَ شَاوَكِيَّاتٍ تَقُومُ بِفِعْلِهَا فِي مَجِيئِ أَشْرَتِكَ، وَفَكَرَّ فِي شُعُورِكَ بَعْدَ قِيَامِكَ بِهَا:

أَسَاعِدُ الْخَوِيَّ فِي تَهْلِيلِ الْمَثَلِ.	أَشَارِكُ لَعِبِي مَعَ إِخْوَتِي أَوْ أَصْدِقَائِي.	قَرَأْتُ قِصَّةً لِأَخْتِي الصَّغِيرَةِ.
أَخْضَرْتُ كُوبَ مَاءٍ لِأَبِي؛ لِيَتَنَاوَلَ الدَّوَاءَ.	انْتَصَلْتُ بِجَدِّي وَجَدَّتِي؛ لِأَطْمَئِنُّ عَلَيْهِمَا.	أَطْعَمْتُ الطُّيُورَ الَّتِي تَقِفُ بِالشَّرْفَةِ فِي الصَّبَاحِ.
سَاعَدْتُ جَارَتَنَا فِي حَمَلِ الْبَيْتِ السُّوقِ.	حَاوَلْتُ اخْتِمَانِ أَحَدِ الْفُرَادِ الْأُسْرَةَ وَهُوَ حَزِينٌ.	التَزَمْتُ بِالْهَدُوءِ عِنْدَ شُعُورِ أَحَدِ الْفُرَادِ أَسْرَتِي بِالتَّعَبِ.

## شَخْصِيَّاتُ الْقِصَّةِ

جَدُّ لَيْلَى



أُمُّ لَيْلَى



"لَيْلَى" بَطَلَةُ الْقِصَّةِ



جَدَّةُ لَيْلَى



الْخَالَةُ سَعَادُ



### نشاط ما قبل القراءة

#### • هدف النشاط:

- يتنبأ بأحداث القصة من خلال ملاحظة بعد التفاصيل بالصور.

#### • شرح النشاط:

- يطلب المعلم من تلاميذه أن ينظروا للشخصيات القصة، ويقرأوا أسماءهم.
- يوجه المعلم تلاميذه إلى التفكير في صفات شخصيات القصة.
- يطلب منهم أن يتفكروا في أحداث القصة، وعلاقة الشخصيات ببعضها.
- يوضح لهم المعلم أنه لا توجد إجابات خطأ في هذه المرحلة، فالكل يخمن، ثم يعزز جميع إجاباتهم، ويحرص على أن يكون رد فعله إيجابياً تجاه ردودهم وآرائهم.

### نشاط خلال القراءة

#### 1- نشاط القراءة الصامتة:

#### • هدف النشاط:

- يتأكد من الأحداث التي تنبأ بها في النشاط السابق.

#### • شرح النشاط:

- يراعي المعلم أن يترك لهم متسعاً من الوقت ليقرأوا بأعينهم، ويتفكروا في أحداث القصة، وماذا تعني أحداثها؟
- يطلب المعلم من كل تلميذ أن يقرأ القصة في صمت؛ ليتأكد من صحة الأحداث التي تنبأ بها.
- يطلب المعلم من كل تلميذ أن يشارك الأحداث التي نجح في توقعها مع زملائه بالفصل.

#### 2- نشاط القراءة الجهرية:

#### • هدف النشاط:

- يفهم أحداث القصة.
- يربط بين أحداث القصة وبين حياته الفعلية.
- يحاول البحث عن أمثلة من حياته الشخصية تعكس هذه القيمة.

#### • شرح النشاط:

- يطلب المعلم من أحد تلاميذه أن يقرأ قراءة جهرية.
- يستخدم المعلم الأسئلة التالية خلال القراءة، ويكون الهدف منها هو أن يتوصل التلاميذ بأنفسهم لمفهوم الرحمة.

كاشف ٣: من منكم يساعد في إعداد المائدة؟ ولماذا تقومون بذلك؟ (لمساعدة الأعمى، فقد تعرت كثيراً في تجهيز الطعام)

كاشف ٤: ما الأفعال التي تدل على رحمة ليلى؟

يسترح المعلم لرحاباتهم الممتلئة التي تدل على الرحمة مثل: مساعدة الأعمى في إعداد المائدة، ومساعدة الجرد والجددة، ومساعدة القطة، ومساعدة جازها باسماء...

### نشاط ما بعد القراءة

#### ١- صحتك الفشاط:

- ١- يقيم أحداث القصة.
- ٢- على المعلم أن يختار أحد الشخصيات الأتية وفق التمرق الغرزة لتلاميذه؛ فيمكنه استخدام (نشاط ١) حيث يؤكد القدرات العقلية في مرحلتي التذكر والتقييم لتلاميذ الذين يحتجونه إلى توجيه تقييم القيمة.
- ٣- (نشاط ٢) يؤكد القدرات العقلية في مرحلتي التحليل والتقييم، وهو أنسب لتلاميذ الذين أدرتوا فهم القيمة.

#### ٢- شرح نشاط (١):

- ١- يثير المعلم تلاميذه بأنهم سيديون أعدة (صواب أم خطأ)، ويقسمهم لمجموعتين أو أكثر، ويقرأ لهم الجمل الآتية:
  - ١- ليلى رحمة بأبها وأبيها، وتساعدهما في مهام المنزل عند عودتها من المدرسة. (صواب)
  - ٢- ليلى لا تهتم بأمر جدها المسن، ولا تذكره بموعد عوائه. (خطأ)
  - ٣- ليلى تهتم بالقصص، وتحتو عليها، وتضعها. (صواب)
  - ٤- كانت ليلى رحمة بالحيوانات فقط. (خطأ)
  - ٥- عندما رأته ليلى جازها باسمًا خاطئًا من الكتب الصغير لم تهتم بأمره، وتركته. (خطأ)
- ٢- يقرأ المعلم كل جملة، ويعيل تلاميذه يمينًا إذا كانت الجملة صحيحة، ويسارًا إذا كانت غير صحيحة.
- ٣- يكرر المعلم الجملة حتى يميل جميع التلاميذ للجهة الصحيحة.

#### ٣- شرح نشاط (٢):

- ١- يمكن أن يدير المعلم معهم الحوار والمناقشة أو يقسمهم لمجموعات، مع كتابة الأمثلة على السبورة.
- ٢- يوضح لهم المعلم أن الهدف من الأمثلة هو التفكير والاستنتاج لمفهوم الرحمة.
- ٣- الأمثلة:

- هل تسمى ليلى الخبير لمن حولها؟ (نعم)
- هل اكتفت ليلى بشعورها بالرحمة أم قامت بأفعال تدل على ذلك؟ (لا، بل قامت بأفعال)
- هل ساعدت ليلى من حولها باختيارها أم كانت مُجبرة على ذلك؟ (باختيارها)
- هل تعرف أحدًا ممن حولك يشبه شخصية ليلى؟ (متركة للتلميذ)

١ | لَيْلَى طِفْلَةٌ جَمِيلَةٌ تَعِيشُ مَعَ عَائِلَتِهَا الْكَبِيرَةِ، وَهِيَ مَحْبُوبَةٌ وَذَكِيَّةٌ  
وَتُحِبُّ أَنْ تُسَاعِدَ الْجَمِيعَ.



٢ عَادَتْ لَيْلَى مِنَ الْمَدْرَسَةِ، وَبَدَّلَتْ ثِيَابَهَا سَرِيعًا، وَغَسَلَتْ يَدَيْهَا لِتُسَاعِدَ وَالِدَتَهَا فِي تَخْضِيرِ الطَّعَامِ، فَقَدْ كَانَتْ مُتَحَمِّسَةً لِأَكْلِ طَعَامِ وَالِدَتِهَا الشَّهِيٍّ.

لَيْلَى: أُرِيدُ أَنْ أَقُومَ بِإِعْدَادِ الْمَائِدَةِ  
لِجَدِّي وَجَدَّتِي، فَقَدْ تَعَبْتِ أَنْتِ  
كَثِيرًا يَا أُمِّي.  
الْأُمُّ: حَسَنًا، أَشْكُرُكَ يَا لَيْلَى.

٣ تَضَعُ لَيْلَى الطَّعَامَ لِلجَدِّ وَالجَدَّةِ وَهِيَ مُبْتَسِمَةٌ.

لَيْلَى: لَا تَنْسَ أَنْ تَتَنَاوَلَ دَوَاءَكَ يَا جَدِّي..  
هَلْ أَحْضَرْتُ لَكُمَا شَيْئًا آخَرَ؟  
الْجَدَّةُ: حَسَنًا، أَشْكُرُكَ يَا لَيْلَى.

٤ بعد الأكل تقوم ليلى بجمع بقايا الطعام البسيطة المتبقية، ثم تذهب لزيارة الخالة سعيدة لتطلب قسطها وتساعدتها في الاعتناء بها.



٥ في طريق عودتها للبيت ترى ليلى جاراها الصغير ياسرا وهو خائف من الكلاب.. ثم تفكر ليلى كثيرا وجرت نحو ياسر؛ فهو مثل أخيها الصغير مازن، وعليها أن تساعد.



٦) أَمْسَكَتْ لَيْلَى بِيَدِ يَاسِرٍ وَطَلَمَأَنْتَهُ،  
وَأَوْصَلْتَهُ إِلَى مَنْزِلِهِ.

يَاسِرُ: الْحَمْدُ لِلَّهِ أَنْكَ جِئْتِ فِي الْوَقْتِ الْمُنَاسِبِ، أَشْكُرُكَ يَا لَيْلَى.  
لَيْلَى: لَا تَخَفْ يَا يَاسِرُ، فَالْكِلَابُ لِعَلِيفَةٌ لَا تُؤْذِي إِلَّا مَنْ يُؤْذِيهَا.

٧) كَانَ جَدُّهَا وَجَدَّتُهَا يَجْلِسَانِ فِي الشَّرْفَةِ يُشَاهِدَانِ مَا حَدَثَ.

الْجَدُّ: أَنَا فَخُورٌ بِكَ يَا لَيْلَى، فَقَدْ رَأَيْتُ مَا فَعَلْتِهِ مَعَ يَاسِرٍ.  
الْجَدَّةُ: مَا أَرْوَعَ رَحِمْتِكَ بِكُلِّ مَنْ حَوْلِكَ!



# فَكَّرْ وَأَبْدِعْ



الرَّحْمَةُ هِيَ الْعَطْفُ عَلَى الْآخَرِينَ، وَالاهْتِمَامُ بِهِمْ وَقَدْ تَعَبَهُمْ وَعُسِرَهُمْ.. وَإِطْعَامُ الْحَيَوَانَاتِ، وَالاهْتِمَامُ بِهَا.

**نشاط** 1 تَذَكَّرْ وَاكْتُبْ:

أَظْهَرْتُ لَيْلَى الرَّحْمَةَ فِي عِدَّةِ مَوَاقِفَ، اكْتُبْ كَيْفَ أَظْهَرْتُهَا:

الْحَيَوَانَاتِ

الْاهْتِمَامُ

الرَّحْمَةُ

## فَكْرٌ وَأَبْدِعْ

الرحمة هي العطف على الآخرين، والاهتمام بهم وقت تعبيهم وعسرهم.. وإطعام الحيوانات، والاهتمام بها.



يطلب المعلم من تلاميذه أن يقرأوا جملة التأمل، ثم يُخبرهم بأنه لا بد من التعبير عن الرحمة بسلوك يُظهر اهتمامنا وتفهُمنا لشعور من حولنا، فمثلاً: كيف تصرفت ليلي عندما رأيت ياسراً الطفل الأصغر منها يقف أمام الكلب غير قادر على الذهاب إلى منزله؟ (تعاطفت معه، واهتمت لأمره، وأوصلته إلى منزله)

## نشاط 1 تذكر واكتب:

أظهرت ليلي الرحمة في عدة مواقف، اكتب كيف أظهرتها:

## • هدف النشاط:

• يحدد المواقف التي تدل على الرحمة في القصة.

## • شرح النشاط:

• يطلب المعلم من تلاميذه أن يُغمضوا أعينهم لمدة دقيقة، ويتذكروا أحداث القصة، ومواقف ليلي التي تدل على الرحمة.

## (استراتيجية التعلم بالتخيل)

• يقوم كل تلميذ على حدة بكتابة مواقف ليلي في القصة، وملء الجدول.

• يطلب المعلم من التلاميذ مشاركة الفصل إجاباتهم.

• يكتب المعلم الإجابات على السبورة.

## الإجابة:

- أسرتها: - تساعد أمها وأباها في مهام المنزل. - تحرص على الاهتمام بجديها، وتذكرهما بموعد الدواء.

- الجيران: ساعدت جاراها ياسراً عندما رأته خائفاً من الكلب.

- الحيوان: تحرص على إطعام قطط الخالة سعاد.

الرحمة هي فهم الآخرين واحترام شعورهم، ولا تقتصر على المساعدة فقط.



- يطلب من أحد زملائه أن يقرأ جملة التأمل، ثم يسألهم:
- هل كان من الممكن أن تساعد تولى بأمرها بدون التفكير فيما يشعر به؟ (لا)
- ويطلب منهم المساعدة فيما تولى تتصرف به حدة ويجب علينا أن نفكر ونفهم شعور الآخر حتى نستطيع مساعدته.

### نشاط 2 فكر واختر:

أنت تعلم بالمشاعر وأحوال معرفة ما يشعرون به، فكر واكتشف شعور أفراد أسرتك في المواقف الآتية، وارسم دائرة حول

الأشخاص المذكورة:

- هبة الأخت:
- يحدد شعور الآخرين في مواقف مختلفة.
- خروج الأخت:
- يقوم المعلم بإيضاح معاني بعض الكلمات التي يحتاج التلاميذ لفهمها حتى يستطيعوا الإجابة عن النشاط، وهي:
- الإسراع - الأرق - الملل - الحساس - الخجل - القلق - الغضب
- يطلب منهم من ذاكرة أن ينظروا للصورة الأولى، ويطلب من أحدهم أن يقرأ الجملة.
- يسألهم المعلم: كيف يشعر الأب؟ ويقوم بحل السؤال معهم، ويكرر الشيء نفسه في السؤال التالي. (استراتيجية المناقشة)
- يطلب منهم من كل تلميذ أن يعمل على حدة، ويعطيه الوقت الكافي للإجابة.
- يقوم المعلم بمراجعة الإجابات معهم.
- الأوصاف: حزين - ملل - قلق - إسراع

الرَّحْمَةُ هِيَ فَهْمُ الْآخَرِينَ وَاحْتِرَامُ شُعُورِهِمْ، وَلَا تَقْتَصِرْ عَلَى الْمُسَاعَدَةِ فَقَطْ.



## نشاط ٢ فَكَّرْ وَاحْتَر:

أَهْتَمُّ بِالْآخَرِينَ وَأَحَاوِلُ مَعْرِفَةَ مَا يَشْعُرُونَ بِهِ، فَكَّرْتُ وَاکْتَشِفْتُ شُعُورَ أَفْرَادِ أُسْرَتِكَ فِي الْمَوَاقِفِ الْآتِيَةِ، وَارْتَسَمَ دَائِرَةٌ حَوْلَ الشُّعُورِ الْمُنَاسِبِ:

• الْأَبُ يَعُودُ بَعْدَ يَوْمٍ طَوِيلٍ مِنَ الْعَمَلِ مُتَأَخِّرًا:



إِحْرَاجُ      تَعَبٌ      خَجَلٌ

• أَخُوكَ الصَّغِيرُ كَسِرَتْ لُعْبَتَهُ:



حُزْنٌ      سَعَادَةٌ      إِزْهَاقٌ

• أُخْتُكَ الصَّغِيرَةُ لَمْ تَجِدْ مَنْ يَلْعَبُ مَعَهَا:



فَرَحٌ      مَلَلٌ      حَمَاسٌ

• أَخُوكَ سَيَقُومُ بِعَرَضٍ بَخِيهِ فِي الْمَدْرَسَةِ:



غَضَبٌ      خَجَلٌ      قَلَقٌ

• تَعَثَّرْتَ أُخْتُكَ فِي الشَّارِعِ وَسَقَطْتَ عَلَى الْأَرْضِ:



إِحْرَاجُ      فَخْرٌ      سَعَادَةٌ

أظهرت تعاطفك:

ناقش ثم اكتب ما ستفعله في المواقف الآتية:

يَعُودُ الأبُّ بَعْدَ يَوْمٍ طَوِيلٍ مِنَ الْعَمَلِ مُتَأَخِّرًا:

انكسرت لُعْبَةُ أَخِيكَ الصَّغِيرِ:

لَمْ تَجِدْ أَخْتِكَ الصَّغِيرَةَ مَنْ تَلْعَبُ مَعَهَا:

سَيَعْرِضُ أَخُوكَ بَحْثَهُ فِي الْمَدْرَسَةِ:

تَعَثَّرَتْ أَخْتُكَ فِي الشَّارِعِ وَسَقَطَتْ عَلَى الْأَرْضِ:

### نشاط ٣ أظهر تعاطفك:

ناقش، ثم اكتب ما ستفعله في المواقف الآتية:

#### • هدف النشاط:

- يربط بين ما تعلمه من الرحمة في مواقف يومية بحياته.

#### • شرح النشاط:

- يذكّر المعلم تلاميذه بأن الرحمة هي فهم وتقدير شعور الآخرين.
- يطلب من تلاميذه أن يذكروا أحد المواقف التي أظهرت ليلي فيه فهم وتقدير شعور الآخر.
- يستخدم المعلم الأسئلة الآتية في مساعدتهم: «استراتيجية «فكر - ناقش - شارك»»
- ١- ماذا كان شعور ياسر عندما رأى الكلب؟ (الخوف)
- ٢- ماذا فعلت ليلي عندما فهمت شعور ياسر؟ (ساعدته)
- ٣- هل كان فعل ليلي رحيماً؟ (نعم)
- ٤- هل تغير شعور ياسر بعد مساعدة ليلي له؟ (نعم؛ صار أكثر اطمئناناً)
- يخبر المعلم تلاميذه بأن لتصرف ليلي أثراً إيجابياً على من حولها، وأن لكل تصرف رحيماً نتيجة إيجابية علينا وعلى من حولنا.

#### مهارات حياتية: تعلم لتعيش - التعاطف

- يتعلم التلميذ أن يضع نفسه في مكان كل شخصية من خلال هذا النشاط متعاطفاً مع مشاعر الأفراد حسب الموقف مما يزيد تعاطفه وتطبيقه لقيمة الرحمة في حياته خارج الفصل.
- يقرأ المعلم أول موقف، ويطلب من تلاميذه أن يشاركوا في فكرهم.
- يقوم التلاميذ بكتابة السلوك الرحيم المناسب لكل موقف.
- يطلب منهم المعلم أن يشاركوا زملاءهم ما كتبوه.

#### الإجابات المقترحة:

- أحاول أن أكون هادئاً حتى يرتاح أبي.
- أواسي أخي الصغير - أعطيه إحدى لعبتي.
- ألعب معها.
- أساعد أخي أو أطمئنه وأشجعه.
- أساعدها على الوقوف، واطمئن عليها.

### نشاط ٣ أظهر تعاطفك:

ناقش، ثم اكتب ما ستفعله في المواقف الآتية:

#### • هدف النشاط:

- يربط بين ما تعلمه من الرحمة في مواقف يومية بحياته.

#### • شرح النشاط:

- يذكر المعلم تلاميذه بأن الرحمة هي فهم وتقدير شعور الآخرين.
- يطلب من تلاميذه أن يذكروا أحد المواقف التي أظهرت ليلي فيه فهم وتقدير شعور الآخر.
- يستخدم المعلم الأسئلة الآتية في مساعدتهم: (استراتيجية «فكر - ناقش - شارك»)
- ١- ماذا كان شعور ياسر عندما رأى الكلب؟ (الخوف)
- ٢- ماذا فعلت ليلي عندما فهمت شعور ياسر؟ (ساعدته)
- ٣- هل كان فعل ليلي رحيماً؟ (نعم)
- ٤- هل تغير شعور ياسر بعد مساعدة ليلي له؟ (نعم؛ صار أكثر اطمئناناً)
- يخبر المعلم تلاميذه بأن لتصرف ليلي أثراً إيجابياً على من حولها، وأن لكل تصرف رحيم نتيجة إيجابية علينا وعلى من حولنا.

#### مهارات حياتية: تعلم لتعايش - التعاطف

- يتعلم التلميذ أن يضع نفسه في مكان كل شخصية من خلال هذا النشاط متعاطفاً مع مشاعر الأفراد حسب الموقف مما يزيد تعاطفه وتطبيقه لقيمة الرحمة في حياته خارج الفصل.
- يقرأ المعلم أول موقف، ويطلب من تلاميذه أن يشاركوا في فكرهم.
- يقوم التلاميذ بكتابة السلوك الرحيم المناسب لكل موقف.
- يطلب منهم المعلم أن يشاركوا زملاءهم ما كتبوه.

#### الإجابات المقترحة:

- أحاول أن أكون هادئاً حتى يرتاح أبي.
- أواسي أخي الصغير - أعطيه إحدى لعبتي.
- أعب معها.
- أساعد أخي أو أطمئنه وأشجعه.
- أساعدها على الوقوف، واطمئن عليها.

## نشاط ٤ ابحث عن الكلمات التي تعبر عن الرحمة:

### هدف النشاط:

- يتعرف معنى الرحمة من خلال الكلمات والأفعال الدالة على القيمة.
- تطبيق مفهوم الرحمة مُستعرضًا ما يقوم به في حياته الشخصية من أفعال تدل على القيمة.

### شرح النشاط:

- يذكر المعلم تلاميذه بمفهوم الرحمة.
- يطلب منهم المعلم أن يشاركوا أفعالًا وكلمات تدل على الرحمة.
- يقرأ الكلمات المكتوبة في الصندوق موضحًا معنى كل منها (مُعِينٌ - مُسَاعِدٌ - عَطُوفٌ - مُهْتَمٌّ - مِعْطَاءٌ).
- يبحث كل تلميذ عن الكلمات الموجودة بالصندوق في الشكل متفرّدًا، ويطلب من كل تلميذ تلوين كل كلمة بلون مختلف.
- (استراتيجية حل المشكلات)
- يوضح المعلم للتلاميذ أنه من الممكن أن تُكتب الكلمات رأسيًا أو أفقيًا.
- يضع المعلم تلاميذه في مجموعات ليساعد بعضهم بعضًا، ويقارنوا إجاباتهم.
- يكتب المعلم الكلمات على السبورة، ويطلب منهم أن يشاركوا باقي زملائهم أمثلة لأفعال يقومون بها تدل على كل معنى.

### مهارات حياتية: تعلّم لتعايش - المشاركة

- يتعلم التلميذ المشاركة من خلال مساعدته لزملائه في المجموعة والبحث عن الكلمات ثم مشاركتهم أفعال ومواقف تدل على كل كلمة. بهذا يتعلم التلميذ المشاركة والتعبير عن أفكاره مما يزيد ثقته بنفسه.

مثال: مُراعٍ: عندما تفهم ظروف ومشاعر الغير وتأخذها في الاعتبار عند التعامل معهم، مثل: عندما تتكلم بصوت خفيض؛ حتى لا تزعج والدك.

الإجابة:

ظ	ك	ن	ي	ع	م
و	ذ	م	ث	ل	ض
ع	د	ع	ا	س	م
ط	غ	ط	ن	ح	هـ
و	ق	ا	ز	ي	ت
ف	ئ	ء	ؤ	م	م



## نشاط ٤

ابحث عن الكلمات التي تُعبر عن الرِّحمة:



مُهتَمٌّ

مِعْطَاءٌ

مُعِينٌ

مُسَاعِدٌ


عَطُوفٌ

ظ	ك	ن	ي	ع	م
و	ذ	م	ث	ل	ض
ع	د	ع	ا	س	م
ط	غ	ط	ن	ح	ه
و	ق	ا	ز	ي	ت
ف	ئ	ء	ؤ	م	م



## نشاط ٥ لَوْنُ وَاكَتُبْ:

ادْكُرْ مَوْقِفًا يُعَبِّرُ عَنِ رَحْمَةِ أَحَدِ أَفْرَادِ أُسْرَتِكَ، ثُمَّ لَوْنُ صُورَتَهُ وَاكَتُبِ المَوْقِفَ:



## نشاط ٦ ارْسُمْ مَوْقِفًا يُعَبِّرُ عَنِ الرَّحْمَةِ فِي أُسْرَتِكَ:



## نشاط ٥ لون واكتب:

اذكر موقفًا يعبر عن رحمة أحد أفراد أسرتك، ثم لون صورته واكتب الموقف:

### • هدف النشاط:

- يحاول البحث عن أمثلة من حياته لشخصيات رحيمة وسماتها.
- يعبر بالكتابة عن مواقف الرحمة التي تعرض لها في الأسرة.

### • شرح النشاط:

- يوضح لهم المعلم أن الرحمة تبدأ في المنزل ومع الأسرة، وأن كثيرًا من الأفعال التي نتعرض لها تنبع من الرحمة.
- يوضح لهم أنه علينا أيضًا ملاحظة الرحمة في كل من حولنا.
- يطلب من كل تلميذ أن يفكر في موقف رحيم تعرض له من قبل أحد أفراد أسرته.
- يلون التلميذ الرسم المعبر عن أحد أفراد أسرته الذي قام بهذا الفعل تجاهه، ويشرح الموقف كتابة أسفل الصورة.

(استراتيجية التعلم باللعب)

- يمكنك استخدام هذه الأسئلة لمساعدته في الكتابة: من هذا الشخص؟ وأين كنا؟ وماذا فعل؟ ولماذا يعد هذا الفعل رحيماً؟ وكيف شعرت؟
- يشارك التلاميذ ما كتبوه في شكل مجموعات ثنائية أو أكثر.

الإجابة: (متروكة للتلميذ)

## نشاط ٦ ارسم موقفًا يعبر عن الرحمة في أسرتك:

- هدف النشاط: يعبر بالرسم عن مفهومه للرحمة في أسرته.

### • شرح النشاط:

- يتيح هذا النشاط فرصة للتلاميذ ليعبروا عن فهمهم القيمة بشكل مُبدع.
- يطلب المعلم من كل تلميذ أن يرسم موقفًا يدل على الرحمة في أسرته (ليس بالضرورة أن يكون حدث له، فربما لاحظته فقط).
- يشرح كل تلميذ رسمته لمجموعته، موضحًا مفهومه للرحمة.
- من الممكن أن تطلب من التلاميذ رسم الموقف في ورقة خارجية (وتعلقها) في الفصل على شكل شجرة (شجرة الرحمة)

(استراتيجية التعلم باللعب)

الإجابة: (متروكة للتلميذ)

## التطبيق

- هدف النشاط: يطبق مفهوم الرحمة في أسرته.

### • شرح النشاط:

- يُحضر التلميذ برلمانًا فارغًا. (يمكن أن يقوم بتزيينه من الخارج)
- يضع به أوراقًا صغيرة مكتوبًا عليها أفعال الرحمة التي قام بها في أسرته كل يوم لمدة أسبوع.
- يمكن أن يشارك التلميذ باقي أفراد أسرته؛ حيث يقومون جميعًا بوضع قصاصات الورق في البرلمان حتى يمتلئ.. كم فعلًا قامت به الأسرة؟
- الوسائل المستخدمة: برلمان - ورق مقوى - مُلصق - قصاصات ورق.

## فكر ولاحظ

**تقسيم 1** لون  $\triangle$  أسفل الأشياء التي تقوم بها:

- هدف التقية:
- يربط بين ما تعلمه في الفصل من قيمة الرحمة على أسرته.
- شرح التقية:
- عليك - عزيزي المعلم - معرفة أن هذا النشاط يقوم به كل تلميذ منفردًا لا في مجموعة، وليس الغرض منه هو معرفة ما يقوم به التلميذ من أفعال تدل على القيمة، ولكن الغرض الرئيس منه هو أن يدرك ما يقوم بفعله، وما عليه أن يقوم به.
- يذكر المعلم تلاميذه بما تعلموه في قيمة الرحمة.
- يربط المعلم الرحمة بنطاق الأسرة التي يعيش فيها التلميذ.
- يتحدث المعلم مع تلاميذه بكثير من الأفعال التي يمكن أن يؤديها كل منهم تُظهر رحمته بأفراد أسرته: (محافظة على نظافة مكاني حتى لا أجهد أومي) - (عامل جدي وجاد معاملة طيبة، وأساسهما في كل ما يحتاجان إليه).

### مهارات حياتية: تعلم للتعيش - التعاطف

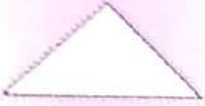
- يعلم التلميذ التعاطف في حياته اليومية من خلال هذا النشاط. فقدراته للأفعال المختلفة التي تدل على هذه المهارة يتعلم أن يلاحظ التعاطف من حوله وتعطيه بعض الأفكار التي من الممكن أن يقوم بها لتطبيق المهارة. (استراتيجية التعلم الذاتي)
- يقرأ المعلم السؤال بصوت واضح، ويطلب من كل تلميذ أن يكون الثالث أسفل الجملة التي يقوم بها، وعلى المعلم أن يقرأ كل جملة منفردة، وينتظر حتى يترشح التلميذ من تلويدها، وإذا لم يوجد أي جملة من هذه الجمل يقوم بها التلميذ، فاسأله: ما الجمل التي تود أن تقوم بها وتصبح من عاداتك ولا تغيرها؟
- الاجابة: (مرونة للتلميذ)

# فكر ولاحظ

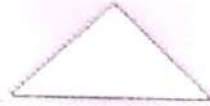


تقسيم 1 لوّن △ أسفل الأشياء التي تقوم بها:

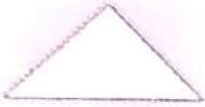
أبتسم في وجوه الناس.




أقول: صباح الخير عندما أستيقظ.




لا أزعج إخوتي وأقربائي الكبار.



أساعد أمي وأبي في مهام المنزل دون أن يطلب مني.



أسأل جدي وجدتي إذا كانا بحاجة إلى شيء.



ألعب مع إخوتي وأقربائي الصغار.



أرتب سريرى.



ألتقط القمامة دون أن يطلب مني.



تقريباً

في يوم من الأيام...

...

...

...

...

...

مقدمة

خاتمة

...

...

...

...

...

...

## تقييم ٢ فكر واكتب:

### • هدف التقييم:

- يعبر بالكتابة عن فهمه قيمة الرحمة.

### • شرح التقييم:

- عليك - عزيزي المعلم - معرفة أن هذا النشاط ليس الغرض منه أن تكون الإجابة صحيحة أو غير صحيحة، وإنما هو انعكاس لما تعلمه التلميذ في القيمة على حياته الفعلية.
- يقول المعلم لتلاميذه إن هذا النشاط يعبرون فيه عن آرائهم، وما سيقومون به بعد أن تعلم كل منهم قيمة الرحمة بين أفراد أسرته.
- يقرأ المعلم السؤال الأول من النشاط، ويشرحه بأن على تلاميذه أن يعبروا عن آرائهم بذكر الأفعال التي تدل على الرحمة، وكذلك الأقوال ولا يفرض رأيه، بل يترك لهم حرية التعبير ويكون هو من يرشدهم. (استراتيجية العصف الذهني)
- السؤال الثاني لا يشبه الأول، بعد أن يقرأ المعلم ليم السؤال يُخبرهم بأننا في السؤال الأول ذكرنا الأفعال والأقوال التي تدل على الرحمة، أما في هذا السؤال فما الأفعال التي تقوم بها أنت تدل على رحمتك بمن حولك في أمرك؟
- بعد أن يذكر التلاميذ الأفعال والأقوال التي تدل على الرحمة، وما يقومون به في محيط أسرهم، يُخبرهم المعلم بأن السؤال الثالث هو ما تنوي وتتمنى أن تُظهره من رحمة تجاه الآخر.

### مهارات حياتية: تعلم لتكون - إدارة الذات

- يساعد هذا النشاط التلميذ على تقييم مدى تطبيق قيمة الرحمة من حوله ووضع خطة لما يمكن أن يقوم به للقيام بالقيمة في حياته اليومية خارج الفصل.
- يطلب المعلم من كل تلميذ أن يكتب اسم شخص، والفعل الذي ينوي أن يقوم به يدل على الرحمة تجاه هذا الشخص.

### الإجابة:

(مترجمة للتلميذ) ويكون دور المعلم هنا هو توجيه تلاميذه حتى لا يخلطوا بين قيمة الرحمة وقيم أخرى، ولا أن تكون هناك إجابة مرحلة ليم جميعاً.





## ملاحظات

Lined area for taking notes.

## اختلافنا يسر جمالنا

### معلومات إثرائية للمعلم

- الاحترام هو ما يقيم الإنسان معتدلاً راضياً عن نفسه ومن حوله، ولا يحترم الإنسان أحداً إلا إذا كان يحمل تقديراً، ويحدث ذلك في تقدير أنفسنا ومن حولنا، وما نحبه من أشياء... لكن، هل كل ما نحترمه نحبه؟ الإجابة ليست بالضرورة أن يحترم التلميذ الآخر؛ لأنه تعلم حق الآخر فيما يحبه لنفسه.
  - معنى ذلك أن مقومات الاحترام حاضرة؛ كاحترام الآخر لنفسه ولمن حوله، وعطفه على الآخرين، وتقدير مشاعرهم، وهذا معناه أننا من نحفز الآخرين على احترامنا. ما دلالة ذلك؟ أننا حين نحترم أنفسنا، وقدراتنا، وضعفنا، وأخطائنا، ومحاولاتنا للتعلم والتغيير استجابةً لتقديراً أو فهم يتزايد عن أنفسنا تُبادل الآخرين احتراماً باحترام.
  - الاحترام غير مشروط بنوع أو لون أو عرق أو إنسان أو نبات - شأنه في ذلك شأن كل القيم - فلا فرق بين إنسان وآخر أو أي كائن حي وآخر.
  - كلنا نحترم، ونقدر، ونعطف، ونتمنى لغيرنا الخير؛ فماذا لو كان الاحترام للضعيف؟ وماذا لو كان من داخل الأسرة؟ أيستحق العطف، والرحمة، وتقدير المشاعر والظروف؟ الاحترام مثل كل قيمة، لا وزن لها إلا إذا كانت تظهر بممارسات بعينها، وتشارك
- مع الآخرين - مثلها مثل كل القيم - أهم شيء فيها العطاء؛ العطاء بتسامح لأسرة أو مجتمع مؤتمن على نفسه وسط من يقدرونه، فإذا نثرنا عليها الحب اكتملت وبرت. هذه القيمة ستعلم تلاميذك أنه باحترامهم للآخرين فإنهم يحترمون أنفسهم بالنسبة. ويتطلب السؤال: كيف يرى تلاميذي هذه القيمة؟ وكيف يتواصلون بها؟ بل كيف يديرون أنفسهم وهم يتعاطفون؟ ندعوك أن تضيف بعض الأسئلة حول هذه القيمة بالدفتر الذي الزمنا به تلاميذنا حباً وفضلاً؛ كي:
- يلاحظوا الآخرين.
  - يلاحظوا أنفسهم.
  - يتفكروا: ما مخرجات الاحترام في أي حدث؟ وكيف يحسنون منه أو يسعدون به؟
  - أضف سؤالين إلى الدفتر:
  - من رأيت يحترم كائننا اليوم؟ (علمه أن الإنسان كائن أيضاً).
  - من (كائن) أظهرت احترامي له اليوم؟
  - شجع تلاميذك على الملاحظة، والتدوين اليومي، وشجعهم على أن يرجعوا للدفتر كل أسبوع؛ لتعلم الدروس منه.

### التمهيد

### المؤشر

يمارس سلوكيات تُظهر تقبله للاختلاف.



الاحترام هو أن نتقبل الآخرين كما خلقهم الله، وأن تعاملهم كما تحب أن تعامل.

- يختار المعلم أحد تلاميذه ليقراً جملة التأمل، ويشرح مفهوم الاحترام؛ فالاحترام يبدأ من احترامك نفسك وتقبلها، وأن تحترم طريقة تفكيرك، وتهتم بكل شيء نافع لك، وتبعد عن كل ما يضرك، وينعكس ذلك على الآخرين من احترامك لهم وتقبلك تنوعهم عنك في المشاعر أو الفكر أو الاتجاهات، وألا نكتفي بالمشاعر فقط إنما نُظهر أفعالاً تدل على ذلك، فالاحترام يبدأ من تقبل التنوع؛ فمثلاً: إذا نظرت حولك ستجد أن الزهور متنوعة، والحيوانات أيضاً، وكذلك البشر؛ فلم نسمع عن زهرة كرهت زهرة لأنها مختلفة عنها أو حيوان استهزأ بآخر لأنه ليس له نفس الطبع أو الشكل. يطلب المعلم من تلاميذه أن يطرخوا أمثلة أخرى للتنوع في الحياة.

### التهيئة

اذكر كلمات تعبر عن الاحترام كالمثال:

- هدف النشاط: - يتعرف أن حسن الخلق جزء من الاحترام.
- يشرح النشاط: - يذكر الكلمات الخاصة التي تعبر عن حسن الخلق.
- يوضح المعلم لتلاميذه أن حسن الخلق والسلوك الطيب جزء من

# اِخْتِلاَفُنَا سِرٌّ جَمَالِنَا

الاحترامُ هُوَ أَنْ نَتَقَبَلَ الْآخَرِينَ كَمَا خَلَقَهُمُ اللَّهُ، وَأَنْ نَعَامِلَهُمْ كَمَا نَحِبُّ أَنْ نَعَامَلَ.



**تَهْنِئَةٌ:** اذْكُرْ كَلِمَاتٍ تُعَبِّرُ عَنِ الْاِحْتِرَامِ كَالْمِثَالِ:

			مِنْ فَضْلِكَ	شُكْرًا
--	--	--	---------------	---------

## شَخْصِيَّاتُ الْقِصَّةِ

وَالِدَةُ أَمِينٍ

"أَمِينٌ" بَطْلُ الْقِصَّةِ

عَمَّ فَتْحِي "العَجَلَاتِي"



### نشاط ما قبل القراءة

#### • هدف النشاط:

- يتنبأ بأحداث الفصّة من خلال ملاحظة بعد التفاصيل بالصور.

#### • شرح النشاط:

- يطلب المعلم من تلاميذه أن ينظروا إلى شخصيات القصة، ويقرأوا أسماءهم.
- يوجه المعلم التلاميذ للتفكير في صفات شخصيات القصة.
- يطلب منهم التّفكّر في أحداث القصة، وعلاقة الشخصيات ببعضها.
- يوضح لهم المعلم أنه لا توجد إجابات خطأ في هذه المرحلة، فالكل يخمن، ثم يعزز جميع إجاباتهم، ويحرص على أن يكون رد فعله إيجابياً تجاه ردودهم وآرائهم.

### نشاط خلال القراءة

#### 1- نشاط القراءة الصامتة:

#### • هدف النشاط:

- يتأكد من الأحداث التي تنبأ بها في النشاط السابق.

#### • شرح النشاط:

- يراعي المعلم أن يترك لهم مسعماً من الوقت ليقروا بأعينهم، ويتفكروا في أحداث القصة، وماذا تعني أحداثها.
- يطلب المعلم من كل تلميذ أن يقرأ القصة في صمت؛ ليتأكد من صحة الأحداث التي تنبأ بها.
- يطلب المعلم من كل تلميذ أن يشارك الأحداث التي ترحب في توقعها مع زملائه بالفصل.

#### 2- نشاط القراءة الجهرية:

#### • هدف النشاط:

- يفهم أحداث القصة.
- يربط بين أحداث القصة وبين حياته الفعلية.
- يحاول المحث عن أمثلة من حياته الشخصية تعكس هذه القيمة.

#### • شرح النشاط:

- يطلب المعلم من أحدهم أن يقرأ قراءة جهرية.
- يستخدم المعلم الأسئلة التالية خلال القراءة، ويكون الهدف منها هو أن يتوصّل التلاميذ بأنفسهم لعنهم الاحترام.

- كادر ١: هل يحب أمين الموسيقى؟ وما الدليل على ذلك؟  
(نعم، فهو يستمع لها بسبب السماعات التي يضعها، والتسجيل الموسوع على منضدة المطبخ لأنه فرح باختياره للمحب الموسيقى في طابور الصباح)
- كادر ٤: هل باسم وأمين لهما الهواية نفسها؟ وكيف يشعران تجاه ذلك؟  
(لا؛ فباسم يحب كرة القدم وأمين يحب الموسيقى.. ويشعران بالضيق تجاه هذا الاختلاف)
- كادر ٦: ما علاقة الزهور باختلاف هوايات باسم وأمين؟  
(فالزهور مختلفة في اللون والشكل تمامًا كاختلاف باسم وأمين، لكنهما يتعايشان معًا، ووجودهما معًا مهم؛ لذا على كل منهما أن يتقبل اختلاف صديقه، ويتعرف أهمية التنوع)

### نشاط ما بعد القراءة

#### • هدف النشاط:

- يفهم أحداث القصة.
- على المعلم أن يختار أحد النشاطين الآتيين وفق الفروق الفردية بين تلاميذه؛ فيمكنه استخدام (نشاط ١) حيث يؤكد القدرات العقلية في مرحلتي التذكر والفهم للتلاميذ الذين يحتاجون إلى توجيه لفهم القيمة.
- (نشاط ٢) يؤكد القدرات العقلية في مرحلتي التحليل والتقييم، وهو أنسب للتلاميذ الذين أدركوا فهم القيمة.

#### • شرح نشاط (١):

- يُخبر المعلم تلاميذه بأنهم سيلعبون لعبة (صواب أم خطأ)، ثم يقرأ لهم الجمل الآتية:
- ١- يحترم أمين موهبته، ويقدرها، ويعمل على تقويتها. (صواب)
- ٢- لم يذهب باسم مع أمين لإصلاح دراجته؛ لأنه شعر بالضيق منه. (خطأ)
- ٣- من الاحترام أن يشعر أمين بالضيق من صديقه باسم؛ لأن لديه هواية مختلفة. (خطأ)
- ٤- تفهم أمين وباسم اختلافهما، واحترما ذلك. (صواب)
- ٥- التنوع هو سر جمالنا، ويجب علينا أن نقدره. (صواب)
- يقرأ المعلم كل جملة، ويقوم تلاميذه بالعبيل يمينًا إذا كانت الجملة صحيحة، ويسارًا إذا كانت غير صحيحة.
- يكرر المعلم الجملة حتى يعيل كل التلاميذ للجهة الصحيحة.

#### • شرح نشاط (٢):

- يمكن أن يُدير المعلم معهم الحوار والمناقشة أو يسعهم لمجموعات، مع كتابة الأسئلة على السبورة.
- يوضح لهم المعلم أن الهدف من الأسئلة هو التفكير والاستنتاج لفهم الاحترام.
- الأسئلة:
- هل أمين شخصية واثقة من نفسها؟ وما الدليل على ذلك؟ (نعم؛ كثرة تدريبه على العزف جماعته واثقا بنفسه عندما يعزف)
- من خلال ما قاله (هم فتحي)، ما علاقة الزهور بالموقف الذي أحزن أمينًا؟ (هو أننا متنوعون كالزهور، وبداخل كل منا صفة جميلة تميزه، وعلينا أن نحترم هذا الاختلاف)
- كيف تعبير عن احترامك لنفسك وللآخرين؟ (احترامي يعني احترام تنوع الآخرين، فهذا سر جمالنا)
- اذكر مثالًا من حياتك يدل على احترامك لتنوع الآخرين من حولك.

١ استيقظ أمينُ اليومُ مبكرًا، واستعدَّ في نشاطٍ ليذهبَ إلى المدرسة.

الأم: صباح الخير يا أمين، أراك سعيدًا اليوم.  
أمين: نعم يا أمي، لقد اختارني معلمُ الموسيقى لأكون  
لاعب الإيقاع في الطابور هذا الصباح.



٢ وقف أمينٌ أمام التلاميذ في فطيم، وهو يشغُر بأنْ مَجْهُودُهُ فِي التَّدْرِيبِ جَعَلَهُ يُتَقَنَّ العَرْفَ،  
وَهُوَ مَا يَزِيدُهُ نُفْسًا بِمَدْرَازِهِ.



٣ عِنْدَ خُرُوجِهِ مِنَ المَدْرَسَةِ، وَجَدَ آمِينُ إِطَارِي دَرَّاجَتِهِ  
مُفْرَغَيْنِ مِنَ الهَوَاءِ وَوَجَدَ بِاسْمًا رَمِيلَهُ وَاقِعًا.

أمينُ: هَيَّا لِتُسَاعِدَنِي كَيْ نُصَلِّحَ الدَّرَاجَةَ.  
بِاسْمُ: بِالتَّكْيِيدِ، لَمَقْدَ زَائِنَتِكَ اليَوْمَ وَأَنْتَ تَعْرِفُ فِي  
ظَاهِرِ الصَّبَاحِ وَكُنْتَ زَائِعًا، فَلِمَذَا لَا تَأْتِي مَعَنَا  
فِي تَدْرِيبِ كُرَةِ القَدَمِ؟  
أمينُ: أَنَا لَا أَجِبُ كُرَةَ القَدَمِ.  
بِاسْمُ: وَأَنَا كَذَلِكَ لَا أَجِبُ المُوسِيقَى.



٤ صَمَّتْ أَمِينُ وَبَاسِمٌ، وَكُلُّ مِنْهُمَا يُفَكِّرُ فِي الْحِوَارِ  
الَّذِي دَارَ بَيْنَهُمَا إِلَى أَنْ وَصَلَا لِعَمِّ فَتَحِي.

عم فتحي: ماذا يكما يا أولاد؟

أمين: إظننا دراجتي مفترغان.

عم فتحي: لا أسأل عن الدراجة، إنما أسأل عنك

باسم: أمين لا يحب كرة القدم.

أمين: كذلك باسم لا يحب الموسيقى.



٥ فهل رأيت يا باسم مباراة كرة قدم بدون موسيقى في بدايتها؟  
وهل سمعت يا أمين موسيقى أجمل من نشيد بلادك عندما يُعرَف قبل المباراة؟

عم فتحي: انظروا إلى الأزهار يا أولادي،

فهي تتنوع في الألوان والأحجام

ولكن وجودها مع بعضها هو سر

جمالها، فلا تجدان زهرة

تختلف مع زهرة بسبب لونها أو

رائحتها، فكلُّ منها تتقبل الأخرى.






٦  
بَاسِمُ / أَمِينُ: شُكْرًا لَكَ يَا عَمَّ فَتَّجِي، لَقَدْ فَهَمْنَا الْآنَ.  
عَمَّ فَتَّجِي: لِنَأْخُذَ كُلُّ مِنكُمَا أَصْبِيصًا مِنَ الْأَزْهَارِ هَدِيَّةً مِنِّي إِلَيْكُمَا.



٧  
أَخَذَ أَمِينُ دَرَجَتَهُ وَعَادَ إِلَى الْمَنْزِلِ، فَحَكَى لِأُمِّهِ كُلَّ مَا حَدَّثَ.



الْأُمُّ: مَا الَّذِي تَحْمِلُهُ يَا أَمِينُ؟  
أَمِينُ: لَقَدْ أَعْطَانِي إِبَاهَا عَمَّ فَتَّجِي؛  
حَتَّى لَا أَنْسَى أَنَّنَا كَمَا لِأَزْهَارٍ، وَأَنَّ تَنْوَعَنَا  
سِرُّ جَمَالِنَا.

# فَكْرٌ وَأَبْدِعْ

احْتِرَامُ الْآخَرِينَ يَكُونُ مِنْ خِلَالِ إِظْهَارِ اهْتِمَامِكَ بِمَشَاعِرِهِمْ وَحُبِّكَ لَهُمْ، رَغْمَ تَنَوُّعِ  
اهْتِمَامَاتِكُمْ وَطِبَاعِكُمْ.



## نَشَاطٌ ١ تَدَكَّرْ وَاكْتُبْ:

اكتب اسم شخصيتك المفضلة، وأوجد خمسة اختلافات بينكما:

صديقي / صديقتي: .....

الطول: .....

الطعام المفضل: .....

اللون المفضل: .....

اللعبة المفضلة: .....



اسمي: .....

الطول: .....

الطعام المفضل: .....

اللون المفضل: .....

اللعبة المفضلة: .....

## فَكْرٌ وَأَبْدِعْ

احترام الآخرين يكون من خلال إظهار اهتمامك بمشاعرهم وحبك لهم، رغم تنوع اهتماماتكم وطلباتكم.



- يطلب المعلم من أحد تلاميذه أن يقرأ جملة التأمل بصوت عالٍ.
- يُخبرهم المعلم بأنه يجب علينا التعامل مع أنفسنا باحترام والاهتمام بها، بغض النظر عن إنجازاتنا.
- يبدأ احترام الآخرين باحترام النفس أولاً.. ومن أهم طرق احترام النفس ما يلي:
- لا نقارن أنفسنا بالآخرين؛ لأن كل شخص يختلف عن الآخر.
- الإيمان بأنني أستحق الاحترام، وأن لي قيمةً لمجرد أنني إنسان.
- تقدير صفاتي الجيدة، والاهتمام بتطويرها، والحفاظ عليها.
- الاهتمام بالنفس، ومعرفة قيمتها، وحمايتها.
- تقلل نقاط ضعفي، والعمل على تحسينها إن أمكن.

### ملاحظة:

• يمكننا تدوين هذه الصفات في مذكرة «من أكون؟» لتتعرف إلى أنفسنا؛ للعمل على تقبلها.

### نشاط 1 تذكر واكتب:

اكتب اسم شخصيتك المفضلة واهجد خمسة اختلافات بينكما:

#### • هدف النشاط:

- يحدد الاختلافات بينه وبين شخص يحبه.

#### • شرح النشاط:

- يذكر المعلم تلاميذه بأن مراعاة اختلاف الآخر من أهم مؤشرات الاحترام، وأنه من السهل أن نُظهر الاحترام لمن يشبهوننا، لكن الاحترام الحقيقي هو تقبل المختلف عنا، ومعاملته كما نحب أن نُعامل.
- يعطيه المعلم مثالاً من القصة، ويُخبرهم بأن سعيداً وباسماً أصدقاء بالرغم من ذلك.

### مهارات حياتية: تعلّم للتعايش - احترام التنوع

- يساعد هذا النشاط التلميذ في فهم معنى احترام التنوع بشكل عملي. فمن خلال تحدّثه لشخصه المفضل واكتشاف اختلافه وتنوع اهتماماته عنه يتعلم أن الحب والاحترام غير مبني على التشابه. فيجب أن نحب ونحترم بعض رغم التنوع.
  - يطلب منهم المعلم أن يختاروا شخصاً مختلفاً عنهم يحبونه، ويكتبوا بعض الاختلافات بينهم. (استراتيجية المناقشة)
- الإجابة: (متروكة للتلميذ)

## نشاط ٢ اقرأ:

لنن الجمل التي تدل على احترام رأي الآخر بلونك المقفلة:

- هدف النشاط:
- يختار العبارات التي تدل على احترام الآخر وتقبله.
- أنواع النشاط:
- يذكر المعلم تلاميذه بأن من أهم ركائز الاحترام هو تقبل المعتقدات المختلفة عنه، كما يختلف الرأي على سبيل المثال، كما يذكرهم بمعنى الاحترام وهو ان تعامل الناس كما تحب ان تعامل.

### مهارات حياتية: العلم لتكون - التواصل

- يتعلم التلميذ في هذا النشاط إحدى مهارات التواصل المهمة وهي القدرة على التعبير عن الرأي أو اختلاف الرأي ولكن بشكل بلترم بقيمة الاحترام.
- أعط تلاميذك المثال الآتي:
- كتب لسماعيل رأيه عن كتابه المقفلة على موقع التواصل الاجتماعي "فيسبوك"، وتلقى بعض الآراء المختلفة التي بعضها يوافقه وبعضها الآخر لا يوافقه... فكر وقرر إذا كانت التعليقات الآتية تدل على احترام الاختلاف أم لا. (استراتيجية التعلم بالتمجيد)
- بالطبع رأيك غير صحيح، وهذا الكتاب ليس فقيهاً، واحترامه سيء.
- لقد قرأت هذا الكتاب، وهو كتاب مخيف.
- أفهم رأيك ولكنني أؤيد كتاباً آخر.
- كيف تفكر بهذه الطريقة؟
- أختلف معك في الرأي.
- ما هذا الهراء؟
- ليس لرأيك أي أهمية.
- اطلب من تلاميذك أن يقرروا عبارات النشاط (٢)، ويبنوا المثال منها على احترام الرأي الآخر.

### الاجابة:

- اري انه من الأفضل ... - أفهم وجهة نظرك، ولكنني أختلف معك.
- ما رأيك في أن ... - أفهم رأيك، ولكنني أعتقد ...

نشاط ٢ اقرأ:

لَوْنِ الْجَمَلِ الَّتِي تَدُلُّ عَلَى احْتِرَامِ رَأْيِ الْآخَرِ  
بِلَوْنِكَ الْمَقْضَلِ:



هَذِهِ فِكْرَةٌ  
سَيِّئَةٌ.

يَا لَطَبِيعِ لَا.

أَرَى أَنَّهُ مِنْ  
الْأَفْضَلِ .....

أَفْهَمُ رَأْيِكَ، وَلَكِنِّي  
أَعْتَقِدُ .....

مَا رَأَيْتُكَ فِي أَنْ  
.....

لَا، رَأْيِي هُوَ  
الصَّائِبُ.

رَأْيُكَ خَطَأٌ،  
وَالصَّوَابُ هُوَ  
.....

أَتَفْهَمُ وَجْهَةَ نَظْرِكَ،  
وَلَكِنِّي أُخْتَلِفُ مَعَكَ.



من أهم علامات احترام الآخر احترام اختلاف الرأي، فمن الطبيعي أن يكون لنا  
آراءً مختلفةً حسب شخصياتنا والبيئة التي نعيش فيها.



### نشاط ٣ النظر وفكر:

النظر إلى الشكل مع زملائك، ما الحيوان الذي تراه؟



ناقش وشارك مع زملائك، هل أنت مع أم ضد  
تربية الحيوانات الأليفة في المنزل؟ ولماذا؟

من أهم علامات احترام الآخر احترام اختلاف الرأي، فمن الطبيعي أن يكون لنا آراء مختلفة حسب شخصياتنا والبيئة التي نعيش فيها.



اطلب من أحدهم أن يقرأ جملة التأمل بصوت عالٍ، ثم ذكّرهم بأن الناس بطبيعتهم متنوعون، وأن ذلك هو ما يميز عالمنا.. وذكّر تلاميذك بمثال (إسماعيل) الذي كتب رأيه عن كتابه المفضل وكيف رد عليه الآخرون، ثم ذكّرهم ببعض التعليقات، واسألهم عما إذا كانت تدل على احترام الاختلاف أم لا.

### نشاط ٣ انظر وفكر:

انظر إلى الشكل مع زملائك، ما الحيوان الذي تراه؟

- هدف النشاط:
- يُمرر عن رأيه مستخدمًا عبارات تدل على احترام الاختلاف.
- شرح النشاط:
- يطلب منهم المعلم أن ينظروا إلى الصورة للحظات، ثم يعلقوا الكتاب.
- يسألهم المعلم عن الحيوان الموجود بالصورة، بعضهم سيراه أرنبًا وبعضهم الآخر يراه بطة. (استراتيجية التعلم بالتخيل)
- يقسمهم المعلم إلى ثنائيات أو مجموعات، أحدهم يرى أرنبًا والآخر يرى بطة.

#### مهارات حياتية: تعلم لتكون - التواصل

- يقوم التلميذ بتطبيق المهارة التي تم ذكرها في النشاط السابق بشكل عملي من خلال إبداء رأيه واحترام آراء الآخرين مستخدمًا العبارات التي تعلمها مما يعده تطبيق هذه المهارة في حياته اليومية.
- يذكّرهم المعلم باستخدام عبارات تدل على احترام الرأي الآخر:
  - أعتقد أن...
  - لدي رأي آخر...
  - أختلف معك في الرأي...
- الإجابة (متروكة للتلميذ)

## نشاط ٤ اقرأ وأجب:

### • هدف النشاط:

- يحلل قصة قصيرة تدل على الاحترام.
- يعبر عن رأيه مُعللاً بالأسباب، مُبدعاً في كتابة رسالة شكر.

### • شرح النشاط:

- ذكّر التلاميذ بأن الاحترام هو مراعاة الاختلافات بيننا وبين من حولنا.
- ذكروهم بـ(نشاط ١) حيث وجدوا خمسة اختلافات بينهم وبين شخصهم المفضل، موضحاً أنه من الطبيعي أن نختلف عن أشخاصنا المفضلين.
- اقرأ لهم قصة «إيمان» بصوت عالٍ، واطلب منهم أن يفكروا فيما فعله أصدقاؤها.
- يمكنك استخدام بعض الأسئلة الإرشادية، مثل: (استراتيجية العصف الذهني)
- ما الاختلاف بين إيمان وأصدقائها؟
- هل ما فعله أصدقاء إيمان جيد؟
- هل يدل على الاحترام؟
- لماذا يدل على الاحترام؟
- اطلب منهم أن يكتبوا رسالة شكر لأصدقاء إيمان موضحين سبب امتنانهم.

### الإجابة:

- تصرف أصدقاء إيمان يدل على الاحترام؛ فهم لا يحبون كرة السلة، ولكنهم أظهروا دعمهم لصديقتهم عندما ذهبوا لمشاهدة المباراة رغم هذا الاختلاف.
- الرسالة (متروكة للتلميذ)





إيماناً تميزت به بالصف الثالث الابتدائي، ومشاركة في فريق كرة السلة  
بالمدارس، فتم من منذ صغرهما تحب لعب كرة السلة، وتشاهد كل مبارياتها..  
في المدرسة فالتت لزملائها، عدا ستقام مباراة بالمدرسة بين  
فريقي مدرستنا وفريقي مدرسة أخرى. في اليوم التالي بدأت  
المباراة، وفجأة سمعت إيمان أصوات زملائها يشجعونها  
على الرجوع عن مغربتهما بأنهم لا يحبون كرة السلة.



كتبت زميلتي في صفي رويدا وعلاء إيمان:

---

كتبت رسالة شكر إلى رويدا وعلاء إيمان:

---

---

---





**نشاط ٥** مَا مَعْنَى الاحْتِرَامِ مِنْ وَجْهَةِ نَظَرِكَ؟ اَكْتُبْ أَشْيَاءَ تَفْعَلُهَا تَدُلُّ عَلَى الاحْتِرَامِ:

• فِي فِنَاءِ الْمَدْرَسَةِ

• فِي الْفَصْلِ

• فِي النَّادِي

• فِي الْبَيْتِ

**نشاط ٦** اخْتَرِ إِحْدَى الْمُحَافَظَاتِ الْآتِيَةِ، وَقُمْ بِعَمَلٍ بَحْثٍ لِإِكْمَالِ الْجَدْوَلِ، ثُمَّ قُمْ بِالْعَرْضِ لِمَجْمُوعَتِكَ:

الْمِنْيَا

أَسْوَانُ

مَرْسَى مَظْرُوح

الإِسْكَندَرِيَّةُ

اسْمُ الْمُحَافَظَةِ

الرِّزِّيُّ التَّقْلِيدِيُّ (رَسْمٌ / لَصْقُ  
صُورَةٍ)

بَعْضُ الْأَكْلَاتِ التَّقْلِيدِيَّةِ

بَعْضُ الْعَادَاتِ وَالتَّقَالِيدِ

عَلَى الرَّغْمِ مِنْ وُجُودِ كُلِّ هَذِهِ الْمَحَافَظَاتِ فِي مِصْرٍ، هَلْ جَمِيعُهَا  
مُتَشَابِهَةٌ فِي الرِّزِيِّ وَالْأَكْلِ وَ...؟

## نشاط ٥ ما معنى الاحترام من وجهة نظرك؟ اكتب أشياء تفعلها تدل على الاحترام:

- هدف النشاط: يعبر بالكتابة والتمثيل عن مفهومه لقيمة الاحترام، وكيفية تطبيقها في حياته اليومية.
- شرح النشاط:
- أسأل تلاميذك عن تعريف الاحترام.
- يعمل كل تلميذ منفردًا على كتابة أمثلة لأفعال «الاحترام» التي يقوم بها في مختلف الأماكن.
- قم بتقسيم التلاميذ إلى مجموعات. (استراتيجية العمل الجماعي)
- كل تلميذ يقوم بتمثيل أحد الأفعال التي كتبها بالنشاط لمجموعته التي تحاول تخمين هذا الفعل.
- الإجابة: يصوغ التلميذ التعريف بطريقته الخاصة ليوصل المعنى (الاحترام هو إظهار التقدير.. وللإحترام أنواع عديدة؛ كاحترام الإنسان، وحقوقه، ومشاعره، وظروفه.. واحترام الوالدين، والمعلم.. واحترام الأمكنة كالبيت، والمدرسة، ودور العبادة.. واحترام الحيوان، والنبات).

## نشاط ٦ اختر إحدى المحافظات الآتية، وقم بعمل بحث لإكمال الجدول، ثم قم بالعرض لمجموعتك:

- هدف النشاط: يقوم بعمل مشروع بحثي للتركيز على قيمة احترام اختلاف الآخر.
- شرح النشاط:
- أسأل تلاميذك عن أسماء المحافظات المختلفة التي يعرفونها.
- هل قام أحدهم بزيارة هذه المحافظات؟ وهل لاحظ أية اختلافات؟
- وضح لهم أن كل محافظة/منطقة في مصر تختلف عن الأخرى، قد تكون اختلافات طفيفة في بعض الأحيان لكنها موجودة.
- قم بتقسيمهم إلى مجموعات، كل مجموعة تتراوح بين ٣ و ٤ تلاميذ. (استراتيجية العمل الجماعي)
- اشرح لهم أننا سنركز على ٤ محافظات، وستعمل كل مجموعة على عمل بحث عن إحدى هذه المحافظات.
- أشر إلى الجدول، وشرح موضحًا معنى (تقليدي - عادات وتقاليد).
- يقوم الفريق بإسناد كل نقطة بحث لشخص أو اثنين.
- يقوم الفريق بعمل البحث لمدة يومين، ثم يعرضه على باقي زملائه.
- يجب أن يوضح المعلم الاختلافات، ويركز على نقطة احترام الآخر والتعايش معه.
- الإجابة: (متروكة للتلميذ)

## نشاط إضافي عمل جداريات

- هدف النشاط: يقوم بعمل جدارية؛ للتركيز على قيمة احترام اختلاف الآخر.
- شرح النشاط: تقوم كل مجموعة من النشاط السابق بعمل جدارية توضح ما وجدوه خلال البحث.
- الوسائل المستخدمة: ألوان.

## التطبيق

- هدف النشاط: يربط بين ما تعلمه في الفصل وحياته خارجه.
- شرح النشاط:
- الذهاب إلى الشاطئ، وجمع الصخور والقواقع المختلفة، فعلى الرغم من اختلافهم كأنهم متجانسون ويعيشون في المكان نفسه.
- زراعة نباتات مختلفة، والاهتمام بها مُحترماً ما يحتاج كل نبات إليه من اهتمام مختلف للآخر.

## فكر ولاحظ

تقييم 1 لون ○ أسفل الأشياء التي تقوم بها:

### • هدف التقييم:

• يربط بين ما تعلمه في الفصل من قيمة الاحترام وبين حياته خارجه.

### • شرح التقييم:

• يذكر المعلم تلاميذه بما دار في أحداث القصة، وبأن احترام التنوع أمر ضروري في الحياة، وأن لكل منا مميزات وعيوبًا، وهذا لا يعني أن نقا من احترامنا لأحد؛ ففي تنوعنا سر جمال هذه الحياة.

### مهارات حياتية: تعلم للتعايش - احترام التنوع

• يقول المعلم لتلاميذه إن احترام التنوع يظهر في سلوكياتنا التي تتمثل في أقوالنا وأفعالنا.

• يقرأ المعلم السؤال، ويخير تلاميذه بأن عليهم تلوين الدائرة أسفل الأقوال أو الأفعال التي يقومون بها. (استراتيجية التعلم الذاتي)

• عليك - عزيزي المعلم - معرفة أن هذا النشاط يقوم به كل تلميذ على حدة لا في مجموعة، وليس الغرض منه هو معرفة ما يقوم به التلميذ.

أفعال تدل على القيمة، ولكن الغرض الرئيس منه هو أن يدرك ما يقوم بفعله، وما عليه أن يقوم به.

• يقرأ المعلم كل جملة بصوت واضح وبتأن، ويشرح الجملة، ويبسطها لهم، ويترك وقتًا كافيًا حتى يقوموا بتلوين الدائرة.

### الإجابة:

(متروكة للتلميذ) وعلى المعلم معرفة أن تلوين بعض الدوائر أو كلها ليس دليلًا كافيًا على أن التلميذ يمارس قيمة الاحترام، ولذلك عليك - عزيزي

المعلم - متابعة تلاميذك، وتذكيرهم دائمًا بالأقوال والأفعال التي تعكس الاحترام في سلوكياتهم.

# فكر ولاحظ



تقييم 1 لوّن ○ أسأل الأشياء التي تقوم بها:

أستمع للكبار، وأتبع التوجيهات.



أستمع باهتمام عندما يتحدث الآخرون.



أعمل بهدوء، ولا أزعج الآخرين.



أرفع يدي عندما أريد أن أتحدث في الفصل.



أقول (شكراً) عندما يساعدني أحد.



أقول (من فضلك) قبل أن أطلب شيئاً.



لا أعلق على مظهر أحدٍ إلا بالكلام الجميل.



أعتذر عندما أفعل شيئاً سيئاً.



## تَقْيِيمٌ ٢ فَكَّرْ وَاكْتُبْ:

• مَا الْأَشْيَاءُ الَّتِي تَقُومُ بِهَا لِلتَّغْيِيرِ عَنِ الْاِحْتِرَامِ مَعَ ...؟

وَالِدَيْكَ

مُعَلِّمَيْكَ

زَمَلَانِكَ

• مَا الَّذِي تَنْوِي أَنْ تَفْعَلَهُ لِيَزِيدَ مِنْ اِحْتِرَامِكَ لِنَفْسِكَ وَلِلْآخَرِينَ؟

تقسيم ٢ فكر واكتب:

هدف التقويم:

• يغير بالكتابة من فكرة وآراءه التي تظهر قيمة الاحترام.

شرح التقويم:

- يذكر المعلم للطلاب معطيات الأعمال أو الأعمال التي تظهر قيمة الاحترام من خلال الملاحظة الشخصية والحوار.
- يربط المعلم تلك الأعمال والأفعال إلى بيئة التلاميذ.
- يقرأ المعلم أسئلة بصوت واضح ويعدّل.
- يطلب منهم المعلم أن يفكر في ما أعدهوا من الأنشطة التي يمكن أن ينفذوها من خلال ما لديهم من خبرات.
- وقد أظهرت فيه الاحترام أو أن يعيدوا ملاحظة أو ما لديهم من أفكار حول التقدير في الاحترام والتقدير للآخرين.
- يطبق التلاميذ ما قاموا به في المعرفة والأعمال مع المعلمين على ما لديهم من خبرات.
- أخيراً مع زملائهم، وعلى المعلم التأكيد على أن الاحترام ليس الكرامة أو المظهر، بل هو التقدير والاحترام للآخرين.

مهارات حياتية: تعلم للتعبير عن - احترام المعلم

- يشارك في النشاط التأميني على تطبيق الاحترام الذي يراه في حياته من خلال ما يلاحظه من الأفعال التي تقوم بها المعلمين من احترام للآخرين في حياتهم.
- يربط المعلم مسبقاً من الوقت ليجيبوا عن كل نقطة بنقطة.
- يعطيهم المعلم خمس دقائق ليذكروا في هذا التقدير في حياتهم من الاحترام الذي يلاحظونه في حياتهم: **«الاحترام للبيئة المحيطة»**.
- فإنيك - عزيزي المعلم - معرفة أن هذا النشاط ليس الغرض من أن تكون الإجابة صحيحة أو غير صحيحة، بل هو لتعكس لنا كيفية تعاملهم في القيمة على حياتهم الفعلية.

الاجابة: (مترجمة لتتبعها)

تذكر معلمك - أنت أنته لتتبعها - التقدير للمعلمين

## ملاحظات

Lined area for notes.



## ملحوظات

## أنا أقفّر

### معلومات الزاينة للمعلم

- تعود الإنسان أن يتوجه بمعنى الأمانة إلى الحفاظ على ما استودعه الآخرون لديه؛ كالحفاظ على ودائع ثمينة، وارتبطت الأمانة بقيم أخرى؛ كالإخلاص والصدق.
- لكننا هنا نوسع مدارك أولادنا ليتسع معنى القيمة للحفاظ على أي شيء يتم استيداعه لدينا.. ومثل كل القيم تحتاج الأمانة إلى إظهار سلوك يدل عليها.
- ومن هذا المنظور: أن يفهم التلميذ أنه هو نفسه أمانة، يجب أن يحافظ عليها دون متابعة ومراقبة من أحد؛ لأننا نُرَبِّي أبناءنا على إدارة الذات، وهم مراقبة الفرد لنفسه دون أن يحتاج إلى رقيب.
- يُعَدُّ الاعتناء بالنظافة الشخصية أولى خطوات فهم الإنسان لقيمته، لديه ولدى من حوله بعد ذلك.
- إن مدخل شرح هذه القيمة من هذا المنظور يحتاج لأن تساعد التلميذ في أن يرى ويُسقط على غيره الفكرة، ساعده في التوصل إلى النتيجة، وأسأله:
  - يَمُّ تشعر حين ترى زميلاً شعره أشعث وملبيء بالحشرات؟ ربما ستسمع أو ترى تعبيرات تُظهر إحساساً بالاشمئزاز نحوه، واجتنابه، وسترى بعضهم يستخدمون لغة الجسد لإبداء البُعد عنه، والحفاظ على أنفسهم.
  - يَمُّ تشعر إذا رأيت خطوطاً سوداء في ربة زميلك ووجهه بعد اللعب؟ سيرد بعض التلاميذ أنه يحتاج إلى ماءٍ وصابونٍ ليغسل وجهه.
  - يَمُّ تشعر حين ترى أظافر طويلة تملؤها القذارة وهي تقدم لك شرباً؟ هل ستشربه؟ الإجابة متوقعة.
  - هل تجلس بجانب زميل أذناه قذرتان؟
  - هل تقبل على زميلك أن تكون ملابسه مُسَخَّخة أو سرواله به بقع قديمة كثيرة؟
- إن الغرض من مثل هذه الأسئلة هو أن تلفت أنظار تلاميذك إلى أن الإنسان يسعد ويتعش بنفسه حين يكون نظيفاً، ونشطاً، مُحبباً لوجوده وسط الناس لأنهم بالطبع سيظهرون تقبلاً وتُرحاباً به، وهذا يدعم فهم المهارات الحياتية في هذا المحور، وهي: إدارة الذات، والمشاركة، والتعاطف، والتواصل.

### التمهيد

### المؤشر يعني بنظافته الشخصية.

الأمانة هي كل ما نقوله ونفعله بصدق تجاه نفسك والآخرين، فمن الأمانة تجاه النفس الحفاظ على نظافتنا الشخصية.. والنظافة الشخصية ليست فقط الاهتمام بنظافة اليدين، ولكن هي الحفاظ على نظافة الجسم كله.



- يختار المعلم أحد تلاميذه ليقرأ جملة التأمل، ويشرح مفهوم الأمانة، فالأمانة تعني أن تواجه نفسك بمشاعرك، وقدراتك واحتياجاتك الحقيقية؛ فمثلاً عليك أن تكون أميناً ودقيقاً في مهام النظافة الشخصية، فنقوم بتنظيف أسنانك بدقة بعد الأكل خاصةً، وعند الاستيقاظ وقبل النوم.. وعندما تعجز عن القيام بمهمة ما فمن الأمانة أن تطلب مساعدة من حولك؛ فإذا كنت لا تستطيع غسل ملابسك وحدك - مثلاً - فعليك أن تطلب المساعدة.
- يطلب منهم المعلم أن يطرحوا أمثلة أخرى للأمانة.

### للمهمة اكتب ثلاثة أشياء نفعلها للحفاظ على النظافة الشخصية:

- **هدف النشاط:** يتعرف الأعمال المطلوبة للحفاظ على النظافة الشخصية.
- **شرح النشاط:**
  - يوضح المعلم لتلاميذه أن النظافة ضرورية، وأنها مقياس احترام الشخص وقبوله في المجتمع، كما أنها إحدى الوسائل المهمة للوقاية من الأمراض المُعدية.
  - يشرح لهم المعلم أن المقصود بالنظافة الشخصية نظافة جميع أعضاء الجسم، خاصةً التي تتعرض للتلوث كثيراً كالوجه، واليدين، والأظافر.
  - يستخدم المعلم استراتيجية العصف الذهني، ويستنبط من تلاميذه الأشياء التي نفعلها للحفاظ على النظافة الشخصية.
  - يوجه المعلم كل تلميذ إلى كتابة أهم ثلاثة أشياء يفعلها ليحافظ على نظافته الشخصية.

# أنا أقبر

الأمانة هي كل ما تقولهُ وتُفعلهُ بِصدقٍ تجاهِ نَفسِكَ والأخرين، فَمِنَ الأمانةِ تِجَارَةُ  
النَفسِ الحِفاظِ عَلَى نِظَافَتِنَا الشَّخْصِيَّةِ.. وَالنِّظَافَةُ الشَّخْصِيَّةُ لَيْسَتْ فَحَقُّ الأَهْتِمَامِ  
بِنِظَافَةِ اليَدَيْنِ، وَلَكِنِ هِيَ الحِفاظِ عَلَى نِظَافَةِ الجِسمِ كُلِّهِ.



**تَهْمِيلَةٌ:** اَكْتُبِ ثَلَاثَةَ أَشْيَاءَ تَفَعَّلَهَا لِلحِفاظِ عَلَى النِّظَافَةِ الشَّخْصِيَّةِ:

Blank writing box for the first item.

Blank writing box for the second item.

Blank writing box for the third item.

## شخصيات القصة

المُضطَّق / عم إبراهيم (والد سعيد) "سعيد" بطل القصة / محب (صديق سعيد) / مكرم (أمين المكتبة)



### لشاط ما قبل القراءة

#### • هدف النشاط:

- يتنبأ بأحداث القصة من خلال ملاحظة بعد التفاصيل بالصور.

#### • شرح النشاط:

- يطلب المعلم من تلاميذه أن ينظروا للشخصيات القصة، ويقرءوا أسماءهم.
- يوجههم المعلم إلى التفكير في صفات شخصيات القصة.
- يطلب منهم المعلم أن يفكروا في أحداث القصة، وعلاقة الشخصيات ببعضها.
- يوضح لهم المعلم أنه لا توجد إجابات خطأ في هذه المرحلة، فالكل يخمن، ثم يعزز جميع إجاباتهم، ويحرص على أن يكون رد فعله إيجابياً تجاه ردودهم وآرائهم.

### نشاط خلال القراءة

#### 1- نشاط القراءة الصامتة:

#### • هدف النشاط:

- يتأكد من الأحداث التي تنبأ بها في النشاط السابق.

#### • شرح النشاط:

- يراعي المعلم أن يترك لهم متسعاً من الوقت ليقروا بأعينهم، ويتفكروا في أحداث القصة، وماذا تعني أحداثها.
- يطلب المعلم من كل تلميذ أن يقرأ القصة في صمت؛ ليتأكد من صحة الأحداث التي تنبأ بها.
- يطلب المعلم من كل تلميذ أن يشارك الأحداث التي نجح في توقعها مع زملائه بالفصل.

#### 2- نشاط القراءة الجهرية:

#### • هدف النشاط:

- يفهم أحداث القصة.
- يربط بين أحداث القصة وبين حياته الفعلية.
- يحاول البحث عن أمثلة من حياته الشخصية تعكس هذه القيمة.

#### • شرح النشاط:

- يطلب المعلم من أحد تلاميذه أن يقرأ قراءة جهرية.
- يستخدم المعلم الأسئلة التالية خلال القراءة، ويكون الهدف منها هو أن يتوصل التلاميذ بأنفسهم لمفهوم الأمانة.

- كادر ١:** انظر إلى الصورة، هل تعتقد أن سعيدًا شخص أمين تجاه نظافته الشخصية؟ ولماذا؟  
(ملابسه نظيفة - شعره مهندم - أسنانه نظيفة - سريره مُرتب)
- كادر ٤:** كيف أظهر سعيد أمانته تجاه مشاعره في هذا الموقف؟ (كان صريحًا في إبداء قلقه تجاه الندوة، وأنه يحتاج إلى مساعدة)
- كادر ٦:** ما مفهوم النظافة الشخصية؟ وما بعض المهام التي تم ذكرها في الندوة؟ (النظافة الشخصية لا تعني غسل اليدين فقط بل الاهتمام بنظافة الجسم ككل - تناول الغذاء الصحي، الرياضة، شرب الماء)

### نشاط ما بعد القراءة

#### • هدف النشاط:

- يفهم أحداث القصة.
- على المعلم أن يختار أحد النشاطين التاليين وَفَقَّ الفروق الفردية لتلاميذه؛ فيمكنه استخدام (نشاط ١) حيث يؤكد القدرات العقلية في مرحلتي التذكر والفهم للتلاميذ الذين يحتاجون إلى توجيه لفهم القيمة.
- (نشاط ٢) يؤكد القدرات العقلية في مرحلتي التحليل والتقويم، وهو أنسب للتلاميذ الذين أدركوا فهم القيمة.

#### • شرح نشاط (١):

- يُخبر المعلم تلاميذه بأنهم سيلعبون لعبة (صواب أم خطأ)، ويقسمهم لمجموعتين أو أكثر، ويقرأ لهم الجُمْل الآتية:
  - ١- يعتمد سعيد على نفسه في أغلب الأحيان. (صواب)
  - ٢- لا علاقة للأمانة بالنظافة الشخصية. (خطأ)
  - ٣- أعد سعيد محتوى الندوة وحده، ورفض طلب المساعدة. (خطأ)
  - ٤- الأمانة تجاه أجسامنا تعني الاهتمام بنظافتها فقط وليس الصحة العامة. (خطأ)
  - ٥- شرب الماء من الأمانة تجاه الجسم. (صواب)
- يقرأ المعلم كل جملة، ويميل تلاميذه يمينًا إذا كانت الجملة صحيحة، ويسارًا إذا كانت غير صحيحة.
- يكرر المعلم الجُمْلَة حتى يميل جميع التلاميذ للجهة الصحيحة.

#### • شرح نشاط (٢):

- يمكن أن يدير المعلم معهم الحوار والمناقشة أو يقسمهم لمجموعات، مع كتابة الأسئلة على السبورة.
- يوضح لهم المعلم أن الهدف من الأسئلة هو التفكير والاستنتاج لمفهوم الأمانة.
- الأسئلة:
  - هل كان سعيد أمينًا تجاه قدرته ومشاعره؟ (نعم)
  - ما الدليل على ذلك؟ (أبدى إحساسه بالتوتر، وطلب المساعدة من معلميه)
  - ما علاقة الأمانة بالجسم؟ (من الأمانة تجاه النفس الحفاظ على نظافة الجسم وصحته)
  - اذكر بعض المهام التي تقوم بها لتحافظ على جسمك. (شرب الماء، تناول الغذاء الصحي، ...)

١ كَانَ سَعِيدٌ يُجَهِّزُ، كَعَادَتِهِ كُلَّ يَوْمٍ، لِلذَّهَابِ إِلَى المَدْرَسَةِ، فَهُوَ يُجَاهِدُ بِمُنْتَهَى الأَمَانَةِ حَتَّى يَعْتَمِدَ عَلَى نَفْسِهِ فِي أَغْلِبِ الأَشْيَاءِ.



٢ وَعِنْدَ نَزُولِ سَعِيدٍ مِنْ مَنْزِلِهِ وَجَدَ صَدِيقَهُ مُجِيبًا فِي انْتِظَارِهِ، وَفِي الطَّرِيقِ لِلْمَدْرَسَةِ أَخْبَرَ مُجِيبٌ سَعِيدًا بِأَنَّ هُنَاكَ نَدْوَةً سَتُعْقَدُ بِالْمَدْرَسَةِ عَنِ النِّظَافَةِ الشَّخْصِيَّةِ، وَأَنَّ مَنْ سَيُدِيرُ هَذِهِ النَّدْوَةَ تَلْمِيزٌ سَيَتِمُّ اخْتِيَارُهُ. عِنْدَمَا وَصَلَ سَعِيدٌ إِلَى الْمَدْرَسَةِ، أَخْبَرَهُ زُمَلَاؤُهُ بِأَنَّهُ وَقَعَ الْاِخْتِيَارُ عَلَيْهِ لِيُدِيرَ تِلْكَ النَّدْوَةَ.



مُجِيبٌ: أَنْتَ تَسْتَحِقُّهَا يَا سَعِيدُ.  
سَعِيدٌ: عَلَيَّ التَّخْضِيرُ لِلْأَسْئَلَةِ،  
وَاخْتِيَارُ الصُّيُوفِ.

٣ أَنهَى سَعِيدٌ وَمُجِيبٌ يَوْمَهُمَا الدَّرَاسِيَّ، وَفِي طَرِيقِ عَوْدَتِهِمَا طَلَّبَ سَعِيدٌ مِنْ مُجِيبٍ أَنْ يَمُرَّ عَلَيْهِ وَرِشَّةً وَالِدِهِ.



الأب: أهلاً.. أهلاً.  
مُجِيبٌ: لَدَيْنَا خَبْرٌ مُفْرِحٌ؛ لَقَدْ تَمَّ  
اخْتِيَارُ سَعِيدٍ لِيُدِيرَ نَدْوَةَ عَنِ  
النِّظَافَةِ الشَّخْصِيَّةِ بِالْمَدْرَسَةِ.  
الأب: أَنْتَ تَسْتَحِقُّهَا يَا سَعِيدُ، فَمَنْذُ  
صَغْرِكَ وَأَنْتَ تَهْتَمُّ بِنِظَافَتِكَ  
وَمَظْهَرِكَ وَصِحَّتِكَ.

EV

www.Cryp2Day.com

سَعِيدُ: وَلَكِنِّي أَشْعُرُ بِالْقَلْقِ؛ لِأَنِّي لِأَوَّلِ مَرَّةٍ أُدِيرُ نَدْوَةَ  
الْأَبِّ: مَا رَأَيْكَ فِي أَنْ تَذَهَبَ إِلَى الْأُسْتَاذِ مَكْرَمِ أَمِينِ الْمَكْتَبَةِ لِتُسَاعِدَكَ؟  
مُجِبٌ: اخْتِيَارٌ جَيِّدٌ يَا عَمِّي، كَثِيرًا مَا أَرْشَدَنَا الْأُسْتَاذُ مَكْرَمٌ فِي أَشْيَاءَ كَثِيرَةٍ.

٥ في اليوم التالي، وفي أثناء الفُسْحَةِ، ذَهَبَ سَعِيدٌ وَمُجِبٌ لِمُقَابَلَةِ الْأُسْتَاذِ مَكْرَمِ بِالْمَكْتَبَةِ.

سَعِيدُ: شُكْرًا، كَمَا أَوْدُ أَنْ  
تُشَارِكَ مَعَنَا فِي  
النَّدْوَةِ، مَا رَأَيْكَ؟  
أ/ مَكْرَمُ: يُسْعِدُنِي ذَلِكَ  
كَثِيرًا، وَمَا رَأَيْكَ  
فِي أَنْ يَكُونَ مَعَنَا  
الْأُسْتَاذُ مُصْطَفَى؟

سَعِيدُ: أَنَا فِي حَاجَةٍ لِمُسَاعَدَتِكَ  
يَا أُسْتَاذِي، فَهَذِهِ أَوَّلُ مَرَّةٍ  
أُدِيرُ فِيهَا نَدْوَةً.  
أ/ مَكْرَمُ: سَأُرِيدُكَ إِلَى بَعْضِ  
الْكَتُبِ وَالْمَقَالَاتِ حَوْلَ  
كَيْفِيَّةِ إِدَارَةِ النَّدَوَاتِ،  
وَإِذَا وَاجَهْتَ أَيَّ صُعُوبَةٍ  
عَلَيْكَ أَنْ تُخِيرَنِي.



١ الخَمْسَ سَعِيدٌ لِاقْتِرَاحِ الْأُسْتَاذِ مَكْرَمٍ، وَذَهَبَ لِأُسْتَاذِ مُصْطَفَى وَعَرَضَ عَلَيْهِ الْأَمْرَ فَوَاطَقَ عَلَى الْمَوْعِدِ



٧ بَدَأَتِ النَّدْوَةُ فِي الْمَوْعِدِ الْمُحَدَّدِ، وَبَدَأَ سَعِيدٌ فِي التَّعْرِيفِ بِمَوْضُوعِ النَّدْوَةِ، وَعَنْوَانِهَا (جِسْمُكَ أَمَانَةٌ)، وَتَعْرِيفِ الضُّيُوفِ لِلخُضُورِ، وَبَدَأَ بِسُؤَالٍ: مَا عِلَاقَةُ الْأَمَانَةِ بِالْجِسْمِ؟



١ / مُصْطَفَى: مِنَ الْأَمَانَةِ تَجَاءُ النَّفْسُ الْجَمَاطُ عَلَى النَّظَافَةِ الشَّخْصِيَّةِ؛ فَالنَّظَافَةُ الشَّخْصِيَّةُ لَيْسَتْ فَحْمَطُ الْأَمْنِيَامِ بِنَّظَافَةِ الْيَدَيْنِ، وَلَكِنْ هِيَ الْجَمَاطُ عَلَى نَّظَافَةِ الْجِسْمِ كُلِّهِ.  
٢ / مَكْرَمٌ: أَجْسَامُنَا أَمَانَةٌ، وَيَجِبُ عَلَيْنَا الْجَمَاطُ عَلَيْهَا؛ فَشَرَبْنَا الْمَاءَ، وَتَنَاوَلْنَا الْغَدَاءَ الصَّحِيَّ، وَمَمَارَسَةُ الرِّيَاضَةِ أَمَانَةٌ.

٤٩ فِي النِّهَايَةِ، شَكَرَ سَعِيدٌ كُلًّا مِنَ الْأُسْتَاذِ مُصْطَفَى، وَالْأُسْتَاذِ مَكْرَمِ عَلَى مُشَارَكَتِهِمَا فِي النَّدْوَةِ.

# فَكَرَّ وَأَبْدَعَ

غَسْلُ اليَدَيْنِ كَثِيرًا مِنْ أَهَمِّ العَادَاتِ الَّتِي يَجِبُ عَلَيْكَ تَعَلُّمُهَا، فَهُوَ يَحْمِي مِنَ الأَمْرَاضِ.



هذا النشاط كُلُّهُ نَقَلَدُ عَنْ

مُنْظَمَةُ "اليُونيسف"

تَسَاطُ 1 صَلِّ، ثُمَّ رَتَّبْ:

وَوَازَرَةُ التَّضَامُنِ الاجْتِمَاعِيَّةِ

فِي النِّهَائِيَّةِ نَشُطُفُ  
اليَدَيْنِ جَيِّدًا بِالمَاءِ

نَدْعُكَ بِظَنِّ اليَدِ

لَا نَنْسَى الإِصْبَعِ  
الكَبِيرَةَ

نَغْسِلُ بَيْنَ أَصَابِعِنَا



نَغْسِلُ الأَظْفَارَ

نُرْعَى اليَدَيْنِ  
بِالصَّابُونِ

ثُمَّ نَغْسِلُ الأَظْفَارَ  
مِنَ الحَلْفِ

وَنُنَشِّفُ اليَدَيْنِ

00

# فَكَّرْ وَابْجِعْ

غسل اليدين كثيرًا من أهم العادات التي يجب عليك تعلمها، فهو يحمي من الأمراض.



## نشاط 1 صل، ثم رتب:

- هدف النشاط:
- يربط بين ما تعلمه في قيمة الأمانة بحياته الفعلية.
- شرح النشاط:
- يبدأ المعلم هذا النشاط من حيث انتهت أحداث القصة؛ بأن الحفاظ على الجسم أمانة، بما يشمل من نظافة شخصية، وطعام صحي، وممارسة رياضة.
- يركز المعلم على جانب الاهتمام بالنظافة الشخصية، وشكل أكبر على غسل اليدين وأهميته في الحفاظ على الإنسان من الأمراض.
- يسألهم المعلم قائلًا: (لكل أمر خطوات) فهل لغسل اليدين خطوات؟ وكيف تقوم بتنفيذها؟
- يستمع لإجاباتهم المختلفة دون أن يقلل منها.
- يكتب إجاباتهم على السبورة في شكل دوائر، وتتضمن هذه الإجابات (ترغي اليدين بالصابون - تشطف اليدين - تغسل الأظافر - في النهاية تشطف اليدين جيدًا بالماء - تدعك بطن اليد لأنس الإصبع الكبيرة ..... ) (استراتيجيات: فكر - ناقش - شارك).
- يُخبرهم المعلم بأن هذا الشكل قد عرفنا أن لغسل اليدين خطوات، فما ترتيبها؟
- يطلب المعلم من كل تلميذ أن يشارك زميله الجالس بجانبه في ترتيب الخطوات.
- يقوم المعلم بعد أن يفرغوا من الحل بكتابة الترتيب الصحيح لغسل اليدين.

### الإجابة:

- 1- ترغي اليدين بالصابون
- 2- تدعك بطن اليد
- 3- تغسل بين أصابعنا
- 4- تغسل الأظافر
- 5- ثم تغسل الأظافر من الخلف
- 6- لأنس الإصبع الكبيرة
- 7- في النهاية تشطف اليدين جيدًا بالماء
- 8- وتشطف اليدين

## نشاط إثرائي

- في وقت الفسحة توجد أحواض غسل اليدين بقناء المدرسة، يُحضر المعلم معه الصابون، ويجمع تلاميذه حوله حتى يروا كيفية غسل اليدين بخطواته، ويطلب منهم بعد انتهاء الفسحة أن يتوجهوا لهذه الأحواض لغسل أيديهم.

## نشاط ٢ فكر واكتب:

اكتب اسم كل جزء وشيء، وكيف تعتني به:

- هدف النشاط: يمرض ما سبقه به بعد معرفة أن جسمه أمانة.
- شرح النشاط:

• يذكرهم المعلم بأن الجسم بأتمه أمانة وليست الأيدي فقط، وأن جميع أعضائه أمانة عليك الحفاظ عليها.  
• يقسمهم المعلم إلى مجموعات، ويعطي كل مجموعة قلماً ولوحة، ويطلب منهم أن يرسموا شكل إنسان، ويتعدوا عن التفاصيل.  
(استراتيجية العمل الجماعي)

- يمر بينهم؛ ليرى ما قاموا به، ويساعدهم في الرسم إذا احتاجوا لذلك.
- يقول لهم المعلم: بعد أن قمنا برسم إنسان، عليكم أن تحددوا كل جزء أو شيء على هذا الإنسان أن يعتني به، فيكتبوا كيفية اعتنائهم بهذا الجزء.


### مهارات حياتية: تعلم لتكون - إدارة الذات

- يتعلم التلميذ في هذا النشاط كيفية الحفاظ على جسمه وملابسه بشكل عملي مما يساعده على تقييم ما إذا كان يطبق قيمة الأمانة أم أن عليه العمل للقيام بها بشكل أكثر فاعلية.
- يترك لهم ما يكفيهم من الوقت، ثم يطلب من كل مجموعة أن تختار واحداً فقط يقوم بعرض اللوحة بعد أن يشتمها المعلم على السبورة.
- ١- الشعر: غسل الشعر جيداً مرتين في الأسبوع.
- ٢- الوجه: غسل الوجه جيداً بالصابون كل يوم.
- ٣- إبط: غسل الإبط بالماء والصابون.
- ٤- تي شيرت: الحرص على نظافة الملابس وأن تكون رائحتها جيدة.
- ٥- الذراع: الحرص على تنظيفه جيداً أثناء الاستحمام.
- ٦- الأظافر: تقليم الأظافر باستمرار والحرص على نظافتها.
- ٧- الشورت: الحرص على نظافة الملابس وغسلها باستمرار.
- ٨- الأرجل: الحرص على دلك الأرجل أثناء الاستحمام.
- ٩- الأقدام: الحرص على غسيل الأقدام بالماء والصابون عند العودة إلى المنزل وقبل النوم.
- ١٠- أظافر الأقدام: تقليم الأظافر باستمرار والحرص على نظافتها.
- يُوجد المعلم الأمور المشتركة بين كل اللوحات.
- يتحدث المعلم مع تلاميذه ليخبرهم بأن نظافة اليدين، والوجه، والتقدمين، والإبطين، والملابس جزء لا يتجزأ من جسمك الذي هو أمانة يجب عليك أن تحافظ عليها.
- يطلب منهم المعلم بعد أن يقرءوا الإجابة عن النشاط، كل على حدة.

الإجابة: (متروكة للتلميذ)

## مَسَاطِرُ فَكْرٍ وَادْتِبَ:

ادْتِبِ اسْمَ كُلِّ جُزْءٍ وَشَيْءٍ، وَكَيْفَ تَعْتَنِي بِهِ:





**نشاط ٣** اِبْحَثْ عَنِ الْكَلِمَاتِ الْآتِيَةِ (↓ ← ↑ →) ثُمَّ اِزْمُرْ 😊 بِجَانِبِ الْكَلِمَاتِ الَّتِي تَدُلُّ عَرِّ الْأَمَانَةَ فِي الْحِفَاطِ عَلَى الْجِسْمِ بِاتِّبَاعِ أُسْلُوبِ حَيَاةٍ صِحِّي:

مِيَاهَ طَبِيعِيَّةٍ      سُكَّرِيَّاتٍ      فَاكِهَةٌ      مِيَاهَ غَازِيَّةٍ      خَضْرَاوَاتٍ  
وَجَبَاتٍ سَرِيعَةٍ      رِيَاضَةٌ      كَسَلٌ      اسْتِحْمَامٌ      نَوْمٌ صِحِّيٌّ

خ	ا	م	ا	م	ح	ت	س	ا	و
ض	ف	د	س	ي	ح	ص	م	و	ن
ر	ث	ح	ي	ا	ش	ح	د	ر	ر
و	م	ي	ا	هـ	غ	ا	ز	ي	ة
ا	ج	ط	ب	ط	ذ	خ	ج	ا	ش
ت	هـ	ك	ل	ب	ض	ع	ط	ض	س
ى	س	ك	ر	ي	ا	ت	ك	ة	ي
ر	ع	م	ا	ع	ص	هـ	م	ت	ب
ذ	ض	ن	ت	ي	ث	غ	ك	س	ل
ف	ا	ك	هـ	ة	ق	ف	ن	ا	ل



نشاط 3

ابحث عن الكلمات الآتية (→ ↓ ↑ ←) ثم ارسم 😊 بجانب الكلمات التي تدل على الأمانة في الحفاظ على الجسم بإتباع أسلوب حياة صحي:

اكتب اسم كل جزء وشييء، وكيف تعطي به.

• هدف النشاط: تعرّف الطعام الصحي وغير الصحي.

• شرح النشاط:

• يذكر المعلم تلاميذه بأن الأمانة ليست فقط الحفاظ على النظافة الشخصية، ولكن الاهتمام بالصحة أيضًا، والحفاظ على الصحة يتطلب تناول غذاء مفيد.

• يُحضّر المعلم مُجسمات أو صورًا العذبة كبير من الأطعمة الصحية وغير الصحية، وسلتين إحداهما مكتوب عليها (صحي) والأخرى (غير صحي).

(استراتيجية التعلم باللعب)

• يرفع المعلم كل بطاقة على حدة، ويسألهم: هل هذا الغذاء صحي أم لا؟ ويقوم معهم بتصنيفه.

• يشرح لهم المعلم فكرة «الكلمات المتقاطعة» التي عليهم إيجادها، وستكون أفقيًا ورأسيًا، ثم يضع وجهًا باسئًا أمام الطعام الصحي.

• يقوم المعلم بالإجابة عن المثال الأول (مياه طبيعية) حتى يتمكن التلاميذ من الإجابة بسهولة ويسر.

الإجابة:

	و	ا	س	ت	ح	م	ا	م	ا	خ
(معكوسة)	ن	و	م	ص	ح	ي	س	د	ف	ض
	ر	ر	د	ح	ش	ا	ي	ح	ث	ر
	ة	ي	ز	ا	غ	هـ	ا	ي	م	و
	ش	ا	ح	خ	ذ	ط	ب	ط	ج	ا
	س	طس	ط	ع	ض	ب	ل	ك	هـ	ت
	ي	ة	ك	ت	ا	ي	ر	ك	س	ي
	ب	ت	م	هـ	ص	ع	ا	م	ع	ر
	ل	س	ك	غ	ث	ي	ت	ن	ض	ذ
	ل	ا	ن	ف	ق	ة	هـ	ك	ا	ف

## نشاط ٤

ضع 😊 عند قيامك بالأفعال الآتية على مدى أسبوع، و 😞 عند السلوكيات التي تحتاج منك إلى تحسين:

### • هدف النشاط:

- يربط بين ما تعلمه في الفصل وحياته الشخصية.
- يعرض ما قام بتطبيقه في حياته الشخصية.

### • شرح النشاط:

- يذكر المعلم تلاميذه بأنه من الأمانة تجاه أجسامنا أن نحافظ على النظافة الشخصية.
  - يسألهم المعلم عن الأفعال التي يجب أن يقوم بها الفرد؛ ليضمن النظافة الشخصية. (استراتيجية المناقشة)
  - يشرح المعلم أن هذا الجدول يساعد التلاميذ على متابعة مهامهم لمدة اسبوع
  - على كل تلميذ أن يضع علامة 😊 عند الأفعال التي يقوم بها و 😞 عند التي لم يقم بها في نهاية كل يوم.
- الإجابة: (متروكة للتلميذ)

## نشاط ٥

في نشاط (٤) كان هناك بعض الأفعال التي تحتاج إلى تحسين، اكتبها بالجدول.. وفكر في الخطوات التي ستتبعها للالتزام بهذه السلوكيات بشكل أفضل:

### • هدف النشاط:

- يقيم الأفعال المتعلقة بالنظافة الشخصية، ويضع خطوات لتحسينها.

### • شرح النشاط:

- يطلب منهم المعلم أن يعودوا للجدول السابق، ويحددوا الأفعال التي لم يقوموا بها بانتظام.
- يطلب منهم أن يفكروا في خطوات تساعد على الالتزام بهذه الأفعال. (استراتيجية «فكر - ناقش - شارك»)
- مثال: لم أقم بغسل أسناني كل يوم:
- الخطوات: سأكتب في ورقة وأضعها على المرأة كي أتذكر - سأشترى فرشاة أسنان جديدة تحمّسني، ... إلخ.
- يكمل التلاميذ باقي الجدول، كل على حدة.
- يشارك كل تلميذ زملاءه ما كتبه.

الإجابة: (متروكة للتلميذ)



**نشاط ٤** ضَع ☺ عِنْدَ قِيَامِكَ بِالْأَفْعَالِ الْآتِيَةِ عَلَى مَدَى أُسْبُوعٍ، وَ ☹ عِنْدَ السُّلُوكِيَّاتِ الَّتِي تَحْتَاجُ مِنْكَ إِلَى تَحْسِينٍ:

السُّلُوكُ	السَّبْتُ	الأحد	الإثنين	الثلاثاء	الأربعاء	الخميس	الجمعة
غَسَلْتُ أَسْنَانِي							
غَسَلْتُ وَجْهِي							
مَشَطْتُ شَعْرِي							
غَسَلْتُ يَدَيَّ بَعْدَ اسْتِخْدَامِ الْحَمَامِ							
غَسَلْتُ يَدَيَّ بَعْدَ اللَّعْبِ							
غَسَلْتُ يَدَيَّ قَبْلَ الأَكْلِ وَبَعْدَهُ							
عَطَيْتُ وَجْهِي بِكَيْمِي أَوْ بَمُنْدِيلٍ عِنْدَ السُّعَالِ وَالْعَطْسِ اسْتَحَمَمْتُ							



**نشاط ٥** فِي نَسَاطِ ٤ كَانَ هُنَاكَ بَعْضُ الْأَفْعَالِ الَّتِي تَحْتَاجُ إِلَى تَحْسِينٍ، اكْتُبِهَا بِالْجَدُولِ.. وَفَكِّرْ فِي الْخُطُوبِ الَّتِي سَتَتَّبِعُهَا لِلإِتِّزَامِ بِهَذِهِ السُّلُوكِيَّاتِ بِشَكْلِ أَفْصَلٍ:

خُطُوبَاتُ الإِتِّزَامِ بِهِ

السُّلُوكُ

نشاط ٦  
بالاشتراك مع زملائك صمّم لوجّه بها قواعد للالتزام بنظافتنا  
الشخصية وصحة أجسامنا:



## نشاط 1 بالاشتراك مع زملائك صمم لوحة بها قواعد للالتزام بنظافتنا الشخصية وصحة أجسامنا؛

- هدف النشاط:
- يقوم بعمل لافتة تعبر عما تعلمه عن قيمة الأمانة تجاه أجسامنا.
- شرح النشاط:
- يذكر المعلم تلاميذه بالأفعال التي تساعدنا في الحفاظ على النظافة الشخصية.
- يطلب منهم المعلم أن يصمموا لافتة تحت على القيام بثلاثة أفعال للنظافة الشخصية من اختياره. (استراتيجية المشروعات)
- يشجع المعلم تلاميذه على استخدام الرسم، وبعض العجول البسيطة.
- يشارك كل تلميذ زملاءه لافتة.

### مهارات حياتية: تعلم لتكون - التواصل

- يتعلم التلميذ إيفساح وجهة نظره وشرحها أمام مجموعة مما يزيد من ثقته بنفسه ويهارة في التواصل.

# فكر ولاحظ

**قسم 1** لون  بجانب الأشياء التي تقوم بها:

- هدف التقييم:
- يعرض ما يقوم به في حياته لشخصية.
- شرح التقييم:
- يتحدث المعلم مع كل تلميذ حول أن حسده أمانة قد أعطانا الله (تعالى) إياها لنحافظ عليها، مستعيناً بأحداث القصة، والتلميذات التي قام به في أنشطة اللاحظ وابدأ.
- يطلب منهم المعلم أن يخبروه بما يقومون به تحذير أحاسيسهم ليحفظوا على هذه الأمانة؛ حيث يقوم كل تلميذ بذكر شيء واحد فقط حتى يشارك الجميع.

## مشاركات حياتية: تعلم لتكون - إدارة الذات

- يستطيع التلميذ أن يقيم مدى التزامه بالأفعال التي يقوم بها للحفاظ على نظافته وما يجب أن يقوم به لتحسين أدائه.
  - يستمع المعلم لإحداثيته - ترويحياً ورتبهم إلى أفضلها.
  - يقرأ المعلم السؤال بصوت واضح مسمع، ويطلب منهم أن يلوّنوا المربع بجانب الأشياء التي يقومون بتأديتها. (استراتيجية التعلم الذاتي)
  - عليك - عزوي المعلم - معرفة أن هذا النشاط يقوم به كل تلميذ منفرداً لا في مجموعة، وليس الغرض منه هو معرفة ما يقوم به التلميذ من أفعال تتل على القيمة، ولكن الغرض الرئيس منه هو أن يدرك ما يقوم بفعله، وما عليه أن يقوم به.
  - يركز المعلم بعد أن يلوّن للتلاميذ المربعات على نشاط غسل الأيدي والأوقات اللازمة لذلك، ويهتم - بقدر المستطاع - بهذا النشاط، ويمكن في وقت الفسحة أن يستغل تلك الوقت في تعليمهم كيفية غسل أيديهم.
- للإشارة: (تروية التلميذ)

## فكر ولاحظ



**تَسِيمٌ 1** لَوْنٌ  بِجَانِبِ الْأَشْيَاءِ الَّتِي تَقُومُ بِهَا:

 أَقْلَمُ أَظْفِرِي أُسْبُوعِيًّا،  
وَأَحَافِظُ عَلَيْهَا قَصِيرَةً  
وَنَظِيفَةً.

 أَعْطِي أَنْفِي وَفَمِي بِمَنْدِيلٍ  
جِئْتُ أَغْطِسُ أَوْ أَكُحُّ.

 أَغْسِلُ شَعْرِي  
بِاسْتِمْرَارٍ.

 أَضَعُ الْمَنَادِيلَ الْمُسْتَحْدَمَةَ  
فِي سَلَّةِ الْمُهْمَلَاتِ.

 أَغْسِلُ أَسْنَانِي كُلَّ صَبَاحٍ  
وَمَسَاءً؛ لِأَحَافِظُ عَلَيْهَا.

 أَمْسُطُ شَعْرِي بِاسْتِمْرَارٍ  
وَأَحَافِظُ عَلَيْهِ أَيْقًا.

### أَغْسِلُ يَدَيَّ =

قَبْلَ الْأَكْلِ وَبَعْدَهُ.

بَعْدَ لَمْسِ الْحَيَوَانَاتِ الْأَيْفَةِ.

بَعْدَ اسْتِحْدَامِ الْحَمَّامِ.

بَعْدَ اللَّعِبِ فِي الْخَارِجِ.

بَعْدَ الْعَطْسِ وَالسُّعَالِ.

قَبْلَ اللَّعِبِ وَبَعْدَهُ.

## تفسير ٢ فُكِّرْ وَارْتَبِّ:

• في رأيك، ما الأفعال والأقوال التي تُعبِّر عن الأمانة تجاه أجسامنا؟

• ما الأشياء التي تقوم بها للتعبير عن الأمانة تجاه جسمك؟

• ماذا تنوي أن تفعل لتريد من أمانتك تجاه جسمك؟

## تقييم ٢ فكر واكتب:

## • هدف التقييم:

• يعبر بالكتابة عن كيفية الحفاظ على أمانة جسمه.

## • شرح التقييم:

• يذكر المعلم تلاميذه بأحداث القصة، وبشكل أدق أحداث الندوة، وما دار فيها، وما قاله الأستاذ مصطفى والأستاذ مكرم، وكيف أن الجسم أمانة يجب الحفاظ عليها.

• يطلب منهم المعلم أن يفكروا في الأفعال أو الأقوال التي تعبر عن الأمانة تجاه أجسامهم.

• يستمع لإجاباتهم، وما يتطلبه الحفاظ على الجسم من طعام صحي ونظافة شخصية، و... إلخ.

## مهارات حياتية: تعلم لتكون - التواصل

• يتعلم التلميذ التعبير عن آرائه وأفكاره مستخدمًا أسلوبه الخاص سواء بالكتابة أو الحديث.

• يطلب المعلم من تلاميذه الإجابة عن أولى النقاط في النشاط، وكتابة آرائهم.

• يتحدث معهم المعلم حول ما يقومون به بالفعل نحو أجسامهم، وكيفية حفاظهم عليها، ويستمع لإجاباتهم باهتمام وحرص.

• يطلب منهم أن يدونوا ما يقومون به بشكل يومي وفعلي، وليس ما ينوون القيام به.

• يسألهم المعلم: بعدما فرغتم من كتابة ما تقومون به تجاه أجسامكم؛ تُرى ماذا الذي تنوون القيام به تجاهها بعدما علمتم قيمة الأمانة؟

## (استراتيجية العصف الذهني)

• عليك - عزيزي المعلم - معرفة أن هذا النشاط ليس الغرض منه أن تكون الإجابة صحيحة أو غير صحيحة، وإنما هو انعكاس لما تعلمه كل تلميذ

في القيمة على حياته الفعلية.

الإجابة: (متروكة للتلميذ)

ملاحظات





## أَفْضَلُ مَا يَنْجِي

## معلومات إرائية للمعلم

- الإتقان هو أداء المهام المطلوبة بدقة ومهارة وإخلاص في الوقت المحدد لذلك، وبدون تأخير، وبالطريقة الأفضل للإنجاز، وتتسع دائرة الإتقان إلى حد الاهتمام الدائم بتحسين العمل وتطويره ليرتقي إلى أفضل مستوى.
- يجب أن يكون الإتقان عادةً نمارسها في حياتنا، وأن نبذل دائماً أقصى جهد لإنجاز كل الأعمال على أكمل وجه؛ فنحاول أن نتقن كل شيء نقوم به، فلا يوجد عمل يجب إتقانه وآخر لا يُتقن، يجب علينا إتقان كل المهام التي نقوم بها للاهتمام بأنفسنا ونظافتنا الشخصية وطعامنا الصحي وراحتنا، فضلاً عن إتقان كل المهام التي تُكَلَّف بها في البيت والمدرسة.
- لا يمكننا أن نتقن الأشياء إلا بعد فهمها بكل جوانبها، وفهم إمكانياتها، ونقاط قوتنا، وجوانب ضعفنا؛ حتى نستطيع أن نستفيد من نقاط قوتنا، ونستعين بمن يعلمنا أو يساعدنا حتى نتجاوز ضعفنا.

## التهييد

**المؤشر** يُظهر سلوكيات تدل على إتقانه المهام المكلف بها في البيت.

الإتقان هو أداء المهمة المطلوبة بمهارة وإخلاص، مع الحرص على القيام بها في الوقت المحدد ودون تأخير.



- يختار المعلم أحد تلاميذه ليقراً جملة التأمل، ويقوم بشرح مفهوم الإتقان: الإتقان أن تقوم بما هو مطلوب منك بمهارة وإخلاص دون تقاعس، وفي الوقت المحدد... ومثال على ذلك: مهامك في المنزل؛ من ترتيب غرفتك، وتنظيفها، وترتيب لُعَيْك، وغسل طبقك بعد الأكل، ... إلخ.
- يطلب منهم المعلم أن يظروا أمثلةً أخرى للإتقان.

**التهييد** اكتب بعض المهام/الأشياء التي تجيدها:

## هدف النشاط:

- يتعرف أن العمل المُتقن هو أساس النجاح والتوفيق.

## شرح النشاط:

- يشرح المعلم لتلاميذه أن العمل المُتقن يساعد على النجاح وتحقيق الهدف، وأنه كلما كان العمل مُتقناً كان النجاح أسهل.
- يستخدم المعلم استراتيجية (العصف الذهني).
- يسأل المعلم تلاميذه عن معنى «الإتقان».
- يطلب المعلم من كل تلميذ أن يفكر في الأشياء التي يجب أن يتقنها، خاصةً في البيت.
- يستخلص منهم المعلم إجاباتهم، ويكتبها على السبورة.
- يطلب المعلم أن يكتب كل منهم على حدة الأعمال التي يتقنها.
- يسأل المعلم بعضهم عما كتبوه في كتبهم؛ ليتأكد من مدى فهمهم المطلوب منهم.

# أَفْضَلُ مَا عِنْدِي

الإِتْقَانُ هُوَ أَدَاءُ الْمُهْمَةِ الْمَطْلُوبَةِ بِمَهَارَةٍ وَإِخْلَاصٍ، مَعَ الْحِرْصِ عَلَى الْقِيَامِ بِهَا فِي الْوَقْتِ الْمُحَدَّدِ وَدُونَ تَأْخِيرٍ.



**تِهْنَةٌ:** اكَتُبْ بَعْضَ الْمَهَامِّ / الْأَشْيَاءِ الَّتِي تُحِبُّهَا:

أَجِذُ الْكِتَابَةَ بِحَطِّ  
جَمِيلٍ.

## شَخْصِيَّاتُ الْقِصَّةِ

وَالِدَةٌ جَمِيلَةٌ



"جَمِيلَةٌ" بَطْلَةُ الْقِصَّةِ



وَالِدٌ جَمِيلٌ



### نشاط ما قبل القراءة

#### • هدف النشاط:

- يتسأ بأحداث القصة من خلال ملاحظة بعد التفاصيل بالصور.

#### • شرح النشاط:

- يطلب منهم المعلم أن ينظروا إلى شخصيات القصة، ويقرءوا أسماءهم.
- يوجههم المعلم إلى التفكير في صفات شخصيات القصة.
- يطلب منهم المعلم أن يتفكروا في أحداث القصة، وعلاقة الشخصيات ببعضها.
- يوضح لهم المعلم أنه لا توجد إجابات خطأ في هذه المرحلة فالكل يخمن، ثم يعزز جميع إجاباتهم، ويحرص على أن يكون رد فعله إيجابياً تجاه ردودهم وأرائهم.

### نشاط خلال القراءة

#### 1- نشاط القراءة الصامتة:

#### • هدف النشاط:

- يتأكد من الأحداث التي تسأ بها في النشاط السابق.

#### • شرح النشاط:

- يراعي المعلم أن يترك لهم متسعاً من الوقت ليقروا بأعينهم، ويتفكروا في أحداث القصة، وماذا تعني أحداثها؟
- يطلب المعلم من كل تلميذ أن يقرأ القصة في صمت؛ ليتأكد من صحة الأحداث التي تسأ بها.
- يطلب المعلم من كل تلميذ أن يشارك الأحداث التي نجح في توقعها مع زملائه بالفصل.

#### 2- نشاط القراءة الجهرية:

#### • هدف النشاط:

- يفهم أحداث القصة.
- يربط بين أحداثها وبين حياته الفعلية.
- يحاول البحث عن أمثلة من حياته الشخصية تعكس هذه القيمة.

#### • شرح النشاط:

- يطلب المعلم من أحد تلاميذه أن يقرأ قراءة جهرية.
- يستخدم المعلم الأسئلة التالية خلال القراءة، ويكون الهدف منها هو أن يتوصل التلاميذ بأنفسهم إلى مفهوم «الإنتان».

- كادر ١: انظر إلى الصورة.. في تصورك، هل جميلة لديها هواية؟ وإن كانت لديها هواية؛ فما هي؟  
 (نعم، فكل شخص منا لا بد أن يكون لديه هواية يحبها ويتقنها، وهواية «جميلة» هي الرسم).
- كادر ٣: ما الذي يشغل «جميلة» عن تناول إفطارها؟ يبدو أنها مشغلة بأمر مهم؛ فما هو؟
- كادر ٦: كادت «جميلة» أن تخسر أكثر شيء تحبه؛ فلماذا؟  
 ماذا كان سيحدث لو أتقنت «جميلة» ترتيب سريرها؟ وما مفهوم «الإتقان» من وجهة نظرك؟

### نشاط ما بعد القراءة

#### • هدف النشاط:

- يفهم أحداث القصة.
- على المعلم أن يختار أحد النشاطين الآتين وفقاً للفروق الفردية بين تلاميذه؛ فيمكنه استخدام (نشاط ١) حيث يؤكد القدرات العقلية في مرحلتي التذكر والفهم للتلاميذ الذين يحتاجون إلى توجيه لفهم القيمة.
- (نشاط ٢) يؤكد القدرات العقلية في مرحلتي التحليل والتقويم، وهو أنسب للتلاميذ الذين أدركوا فهم القيمة.

#### • شرح نشاط (١):

- يُخبر المعلم تلاميذه بأنهم سيلعبون لعبة (صواب أم خطأ)، ويُقسّمهم إلى مجموعتين أو أكثر، ويقرأ لهم الجمل الآتية:
- ١- هل اشتركت «جميلة» في مسابقة الرسم؟
- ٢- هل كان والد «جميلة» يدعمها؟
- ٣- هل رتبت «جميلة» غرفتها بإتقان؟
- ٤- هل ذهبت «جميلة» لدرس الرسم في الموعد المحدد؟
- ٥- هل اعتذرت «جميلة» للمعلمة عن عدم الحضور؟
- يقرأ المعلم كل جملة، ويقوم التلاميذ بالميل يميناً إذا كانت الجملة صحيحة، ويساراً إذا كانت غير صحيحة.
- يكرر المعلم الجملة حتى يميل كل التلاميذ للجهة الصحيحة.

#### • شرح نشاط (٢):

- يمكن أن يُدير معهم المعلم الحوار والمناقشة أو يقسمهم إلى مجموعات، مع كتابة الأسئلة على السبورة.
- يوضح المعلم أن الهدف من الأسئلة هو التفكير والاستنتاج لمفهوم «الإتقان».
- الأسئلة:
- فبمَ كانت «جميلة» مشغلة؟ ولماذا؟
- ما الذي طلبته الأم من الأبناء بعد تناولهم الإفطار؟
- أين كانت أدوات «جميلة»؟
- ما علاقة الإتقان بعدم ذهاب «جميلة» لدرس الرسم؟
- بمَ وعدت «جميلة» معلمة الرسم؟

١ تَجْمَعُ أُسْرَةٌ جَمِيلَةٌ كُلُّ لَيْلَةٍ، وَيَتَبَادَلُونَ الْأَخْبَارَ وَالْحِكَايَاتِ الْمَرْحَةَ.. لِيَحْفَظَ الْأَبُ أَنْ جَمِيلَةٌ مُنْسَدِ



الْأَبُ: أَرَأَيْتَ الْيَوْمَ مُنْسَعِلَةٌ يَا جَمِيلَةٌ عَنِ الْخَبِيثِ مَعَنَا.  
جَمِيلَةٌ: أَعْلَنْتِ الْمَدْرَسَةُ الْيَوْمَ عَنْ مُسَابَقَةِ الرَّسْمِ الْكُبْرَى الْأُسْبُوعِ الْمُقْبِلِ، وَأَفَكَّرُ  
فِي أَنْ أَشْتَرِكَ فِيهَا يَا أَبِي.  
الْأُمُّ: فَكِّرِي رَابِعَةً يَا جَمِيلَةٌ.

٢ أَخَذَتْ جَمِيلَةٌ تُفَكِّرُ فِي مَوْضُوعِ اللُّوْحَةِ الَّتِي سَتَقُومُ بِرَسْمِهَا فِي  
المُسَابَقَةِ، فَأَنْشَغَلَتْ عَنِ الطَّعَامِ.



الأب: يَخْتِاجُ الرَّسْمُ إِلَى مَجْهُودٍ كَبِيرٍ، فَلَا تَنْسِي تَنَاوُلَ  
الطَّعَامِ لِيَمُدَّكَ بِالطَّاقَةِ.  
جَمِيلَةٌ: أَشْكُرُكَ عَلَى دَعْمِكَ يَا أَبِي، وَلَكِنِّي مُتَحَمِّسَةٌ  
جِدًّا لِلْفَوْزِ فِي الْمُسَابَقَةِ.

٣ فِي صَبَاحِ الْيَوْمِ التَّالِيِ، أَعَدَّتْ وَالِدَةٌ جَمِيلَةَ الْفَطُورِ لِلأُسْرَةِ كَعَادَتِهَا، وَظَلَبَتْ أَنْ يَقُومَ كُلُّ مِنْهُمْ بَعْدَ  
الإفطارِ بِتَرْتِيبِ غُرْفَتِهِ.



٤ لم تكن جميلة هذه المرة بترتيب غرفتها كما يجب؛ فقد كانت منشغلة بلوحة المسابقة.



٥ حان موعد درس الرّسم، وأخذت جميلة تبحث عن أدواتها لتذهب إلى معلّمتها في الموعد المُعدّ ولكنّها لم تجد أدواتها، ولم تتذكّر أين وضعتها، ولا تستطيع الذهاب إلى معلّمتها بدونها.





٤ لَمْ تَعْنِ بِمَوْلَانِ هَذِهِ الْمَرَّةَ بِتَرْبِيَتِهِ عَرَفَهَا كَمَا يُرِيدُ؛ فَكَمَتْ مُتَشَوِّهَةً وَأَوْجَعَتِ الْمَسَابِقَةَ.

بِمَوْلَانِ (مُحَدِّثَةً نَفْسَهَا): لَا وَفَّقْتُ وَتَرْبِيَتِهِ  
الْمُعَرَّفَةَ، فَإِنَّمَا أُرِيدُ أَنْ أَفْعَلَ عَلَى أَوْجَعِي وَأَذْهَبَ إِلَى  
مُعَلِّمَتِي كَمَا وَعَدْتُهُمْ؛ لِأَعْرِفَ مُلَاعِبَتَهَا عَلَيْهَا.



٥ حَانَ مَوْعِدُ دَرِّسِ الرَّسْمِ، وَأَخَذَتْ جَمِيلَةً تَبْحَثُ عَنْ أَدْوَابِهَا لِتَذْهَبَ إِلَى مُعَلِّمَتِهَا فِي الْمَوْعِدِ الْمُنْعَدِ  
وَلَكِنَّهَا لَمْ تَجِدْ أَدْوَابِهَا، وَلَمْ تَتَذَكَّرْ أَيْنَ وَضَعْتَهَا، وَلَا تَسْتَطِيعُ الذَّهَابَ إِلَى مُعَلِّمَتِهَا بِذَوْنِهَا.



فَأَتَتْ الدَّرْسَ وَلَمْ تَجِدْ جَمِيلَةَ الأَدْوَابِ. وَفِي المَسَاءِ عِنْدَمَا ذَهَبَتْ إِلَى سَرِيرِهَا لِتَنَامَ وَجَدَتْ  
وَالدُّهُمَاءَ الأَدْوَابَ تَحْتَ غِطَاءِ السَّرِيرِ، فَقَالَتْ جَمِيلَةُ: لَوْ أَنَّي رَتَبْتُ عُزْفَتِي بِإِتْقَانٍ لَكُنْتُ وَجَدْتُ  
أَدْوَابِي بِسُهُولَةٍ، وَمَا فَاتَنِي الدَّرْسُ.



رَزَتْ جَمِيلَةُ الذُّهَابَ إِلَى مُعَلِّمَتِهَا فِي اليَوْمِ التَّالِي، لِتَعْتَذِرَ لَهَا عَنِ عَدَمِ الحُضُورِ، وَتَعِدُّهَا بِأَنْ تَبْدُلَ  
نَفْسِي بِأُخْرَى لِتُعَيِّنَ الرَّسْمَ الَّذِي سَتَتَقَدَّمُ بِهِ لِلْمَسَابِقَةِ.



# فَكْرٌ وَأَبْدِعْ

نشاط 1 لَوِّنِ الْمَهَامَّ الَّتِي تَقُومُ بِهَا بِإِتْقَانٍ كُلَّ يَوْمٍ:



نَظَّمْتُ لَعْبِي

رَتَّبْتُ غُرْفَتِي

وَضَعْتُ مَلَابِسِي فِي مَكَانِهَا

الْيَوْمُ

السَّبْتُ  
الأَحَدُ  
الإِثْنَيْنِ  
الثُّلَاثَاءُ  
الأَرْبَعَاءُ  
الْحَمِيسُ  
الجُمُعَةُ

## فَكْرٌ وَأَبْدِعْ

**نشاط 1** لون المهام التي تقوم بها بإتقان كل يوم:

**هدف النشاط:**

- يربط بين ما تعلمه في الفصل وحياته خارجه.
- يربط بين ما قام بتطبيقه من قيمة الإتقان في حياته على زملائه بالفصل.

**ضوح النشاط:**

- يسأل المعلم تلاميذه عن المهام التي يقومون بها في منازلهم بشكل يومي. (استراتيجية «فكر - ناقش - شارك»)
  - يطلب منهم المعلم أن يشاركونا جميعهم معنى الإتقان حسب فهمهم.
  - يذكرهم المعلم بأن الإتقان يعني القيام بالمهام التي تكلف بها بإخلاص.
  - يطلب المعلم من تلاميذه أن يقرأوا المهام المكتوبة بالجدول، ثم يضعوا علامة (✓) أمام كل يوم أتقنوا فيه المهمة خلال الأسبوع الماضي؛ مثلاً: إذا قام التلميذ بترتيب غرفته بإتقان يوم الأحد يضع علامة (✓) أمام اليوم، وإن لم يفعل يترك المربع فارغاً.
  - يطلب منهم المعلم أن يشاركونا زملائهم بعض المهام التي قاموا بها بإتقان.
- الكتابة (متروقة للتلميذ)

**نشاط إثرائي**

- يمكن أن نطلب من تلاميذك أن يضيفوا مهام أخرى للجدول.

إن إتقان العمل الذي نقوم به لا يأتي مرة واحدة، فعليك العمل على تحسين أدائك في كل مرة حتى تصل إلى مستوى الإتقان المطلوب.



اطلب من أحدهم أن يقرأ جملة التأمل، ووضح لهم جميعاً أنه لكي يصل الإنسان للإتقان عليه أن يعمل بجد وإخلاص مرات عديدة، حتى يُحسن من أدائه ويصل لمستوى الإتقان الذي يريه؛ فمثلاً: عندما تتعلم ترتيب سريرك، وتقوم بالمهمة يومياً يتحسن أدائك في كل مرة حتى تصل إلى حد الإتقان الذي تريه.

## نشاط ٢ رتب الصور من الأقل إلى الأكثر إتقاناً:

• **هدف النشاط:** يقوم بتطبيق فهمه فكرة العمل للوصول إلى الإتقان.

• **شرح النشاط:**

• يذكر المعلم تلاميذه بجملة التأمل السابقة.

• يسألهم المعلم عن صور الدولاب، ومدى اختلافها. (استراتيجية المناقشة)

• يشرح لهم المعلم أن هذه الصور تمثل المراحل التي تؤدي إلى إتقان ترتيب الدولاب، وعليهم أن يرتبوها من الأقل إلى الأكثر إتقاناً.

• يعمل كل تلميذ على ترتيب الصور وحده.

• يشارك المعلم كل تلاميذه الإجابة الصحيحة.

الإجابة: ١- صورة دولاب غير منظم تماماً. ٢- صورة دولاب غير منظم بعض الشيء. ٣- صورة دولاب منظم

من واجب كل شخص أن يقوم بمهام النظافة الشخصية بشكل متقن.



اطلب من أحد تلاميذك أن يقرأ جملة التأمل، ووضح لهم جميعاً أن الإتقان يجب أن يكون في المهام التي يقوم بها الشخص كافة، بما فيها مهام النظافة الشخصية؛ فمثلاً: عند غسل الوجه يجب علينا إتقان المهمة؛ لتأكد من الحفاظ على نظافتنا. اطلب من كل تلميذ أن يشارك زملاءه نصائح غسل الوجه يتقنها.

## نشاط ٣ قم بغسل أسنانك، ثم قيّم أداءك مستخدماً الجدول التالي:

• **هدف النشاط:** يربط بين ما تعلمه في الفصل وبين حياته خارجه.

• **شرح النشاط:**

• يذكر المعلم تلاميذه بجملة التأمل السابقة.

• يشرح لهم أنه يجب علينا تقييم المهام التي نقوم بها؛ حتى نستطيع تحسينها وإتقانها.

• يقوم التلاميذ بتقييم غسل أسنانهم مستخدمين الجدول

### مهارات حياتية: تعلم لتكون - إدارة الذات

• يتعلم التلميذ تقييم مهمة يقوم بها بشكل يومي (غسيل الأسنان) مستخدماً الجدول ليساعده على تحديد الأشياء التي يجيدها والأشياء التي يجب أن يعمل على تحسينها.

• يقرأ المعلم الجملة مع كل التلاميذ، ويطلب منهم أن يقيموا أداءهم منفردين. (استراتيجية التعلم الذاتي)

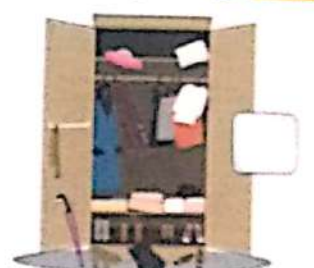

• بعد أن يقرأوا من تقييم أدائهم، يطلب منهم المعلم أن يحددوا من الجدول شيئاً لم يتقنوه، ويقوموا بالعمل على تحسينه.

الإجابة: (متروكة للتلميذ)

إِنَّ إِتْقَانَ الْعَمَلِ الَّذِي تَقُومُ بِهِ لَا يَأْتِي مَرَّةً وَاحِدَةً، فَعَلَيْكَ الْعَمَلُ عَلَى تَحْسِينِ أَدَائِكَ فِي كُلِّ مَرَّةٍ حَتَّى تَصِلَ إِلَى مُسْتَوَى الْإِتْقَانِ الْمَطْلُوبِ.



نشاط ٢ رَتِّبِ الصُّوَرَ مِنَ الْأَقَلِّ إِلَى الْأَكْثَرِ إِتْقَانًا:



مِنْ وَاجِبِ كُلِّ شَخْصٍ أَنْ يَقُومَ بِمَهَامِ النَّظَافَةِ الشَّخْصِيَّةِ بِشَكْلِ مُتَقِنٍ.



نشاط ٣ قُمْ بِعَسَلِ أَسْنَانِكَ، ثُمَّ قَيِّمِ أَدَاءَكَ مُسْتَحْدِمًا الْجَدْوَلَ التَّالِيَّ:

- حَرَكْتُ الْفُرْشَاءَ بِشَكْلِ دَائِرِيٍّ. ( )
- نَظَّفْتُ أَسْنَانِي مِنَ الْخَارِجِ. ( )
- نَظَّفْتُ أَسْنَانِي مِنَ الدَّخْلِ. ( )
- نَظَّفْتُ صُرُوسِي. ( )
- نَظَّفْتُ لِسَانِي. ( )

مَا الَّذِي يُمَكِّنُ أَنْ تَعْمَلَ عَلَى إِتْقَانِهِ أَكْثَرَ فِي الْمَرَّةِ الْمُقْبِلَةِ؟



## نشاط ٤ اكتب ما الذي يمكن أن يترتب على عدم إثقان المهام التالية:

عدم غسل الفاكهة  
والخضراوات جيدًا  
قبل تناولها.

عدم ترتيب  
اللعب.

عدم  
تحضير حقيبة  
المدرسة يوميًا.

عدم الاهتمام  
بإغلاق الصنبور  
بعد غسل اليدين.



## نشاط ٤ اكتب ما الذي يمكن أن يترتب على عدم إتقان المهام التالية:

### هدف النشاط:

- يربط بين ما تعلمه في الفصل وحياته الشخصية.
- يحلل المواقف، مُستعرضًا نتائج عدم الإتقان.

### شرح النشاط:

- يُخبر المعلم تلاميذه بأنه لا بد أن نتقن عملنا، فعندما لا نُتقن ما نقوم به تكون النتيجة سيئة، بل مُضرة في كثير من الأحيان؛ فمثلًا: عدم إتقان «جميلة» ترتيب غرفتها وسريرها ترتب عليه أنها لم تجد أدواتها، وكانت النتيجة هي عدم ذهابها لدرس الرسم الذي تحبه.
- اطلب من أحدهم أن يقرأ الموقف الأول، ثم اطلب منه أن يشارك زملاءه تنبؤاته عن المشكلات التي تترتب عليه.

### (استراتيجية حل المشكلات)

- اطلب منهم كتابة إجاباتهم في المكان المخصص لها.
- يعمل كل تلميذ منفردًا على بقية الأسئلة.
- قَسِّم تلاميذك إلى مجموعات.
- اطلب منهم أن يشاركوا إجاباتهم مع مجموعتهم.

### الإجابة:

- عدم ترتيب اللعب (يضيع بعض اللعب - تنكسر بعض اللعب - يقوم أحد أفراد المنزل بالمشي والجلوس عليها - ... إلخ).
- عدم تحضير حقيبة المدرسة يوميًا (فقد الأدوات المدرسية - ينسى الكتب والكراسات المطلوبة - ... إلخ).
- عدم الاهتمام بإغلاق الصنبور بعد غسل اليدين (فقدان كثير من الماء النظيف - سيؤدي الماء إلى إغراق المكان - ... إلخ).
- عدم غسل الفاكهة والخضراوات جيدًا قبل تناولها (ألم المعدة - الأمراض التي قد تنتج عن البكتيريا - ... إلخ).



**نشاط** ٥ ابحث عن صديق يقوم بهذه المهام بإتقان، واكتب اسمه أسفل المهمة التي يؤديها:

• **هدف النشاط:**

• يبحث عن أمثلة من حياته لشخصيات تمثل قيمة الإتقان.

• **شرح النشاط:**

- يوضح المعلم لتلاميذه أن بالجدول أفعالاً ومهامً مختلفةً.
- يبحث التلاميذ من بين زملائهم عن الشخص الذي يقوم بكل مهمة بإتقان.
- عندما يجد كل تلميذ الشخص الذي يقوم بهذا الفعل بإتقان يكتب اسمه في المكان المخصص أسفل الفعل. (استراتيجية تقييم الأقران)
- على المعلم حل أول جملتين كمثالٍ مع تلاميذه.

• **مهارات حياتية: تعلم لتكون - التواصل**

- يتطلب هذا النشاط التواصل بين الزملاء لإكمال المهمة مع الإلتزام ببعض القوانين مما يعلم يساعد التلاميذ على التدريب على المهارة الحياتية بشكل هادف.
- يجب أن يكون السؤال (نعم/ لا) وموجهًا لشخص بعينه؛ كأن يختار المعلم تلميذًا ويسأله: (هل تقوم بترتيب سريرك كل يوم ؟) فإذا أجاب بـ(نعم) يكتب المعلم اسمه، وإذا أجاب بـ(لا) لا يكتب اسمه، ويسأل تلميذًا آخر، إلى أن يجد من يجيب بـ(نعم).
- ليس مسموحًا بأن يسأل التلميذ زميل نفسه أكثر من مرة.
- ليس مسموحًا بأن يصيح في الفصل: (من يقوم بـ...؟).
- يُسمح للتلاميذ بالمشي في الفصل ليتحدثوا مع زملائهم.
- أول تلميذ يفرغ من إكمال الجدول يكون هو الفائز.

الإجابة: (متروكة للتلميذ)

نشاط ٥ اِبْحَثْ عَن صَدِيقٍ يَفْعَلُ بِهَذِهِ الْمَهَامَّ بِإِتْقَانٍ، وَاكْتُبِ اسْمَهُ  
أَسْفَلَ الْمُهَمَّةِ الَّتِي يُؤَدِّيهَا:

مَنْ يَضَعُ لَعْبَهُ فِي مَكَانِهَا  
بَعْدَ أَنْ يَفْرَغَ مِنَ اللَّعِبِ؟

مَنْ يَغْسِلُ طَبَقَهُ بَعْدَ الْأَكْلِ؟

مَنْ يَرْتَبُ سَرِيرَهُ كُلَّ يَوْمٍ؟

مَنْ يَرْتَبُ مَكْتَبَهُ كُلَّ يَوْمٍ؟

مَنْ يَضَعُ مَلَابِسَهُ  
بِتَرْتِيبٍ فِي الدُّوَلَابِ؟

مَنْ يُعَلِّقُ مَلَابِسَهُ  
بَعْدَ خَلْعِهَا مُبَاشَرَةً؟

مَنْ يَضَعُ مَلَابِسَهُ الْمُنْسِخَةَ  
فِي سَلَّةِ الْغَسِيلِ؟

مَنْ يُحَضِّرُ حَقِيْبَةَ  
الْمَدْرَسَةِ قَبْلَ النَّوْمِ؟

مَنْ يَنْظِفُ حُجْرَتَهُ؟

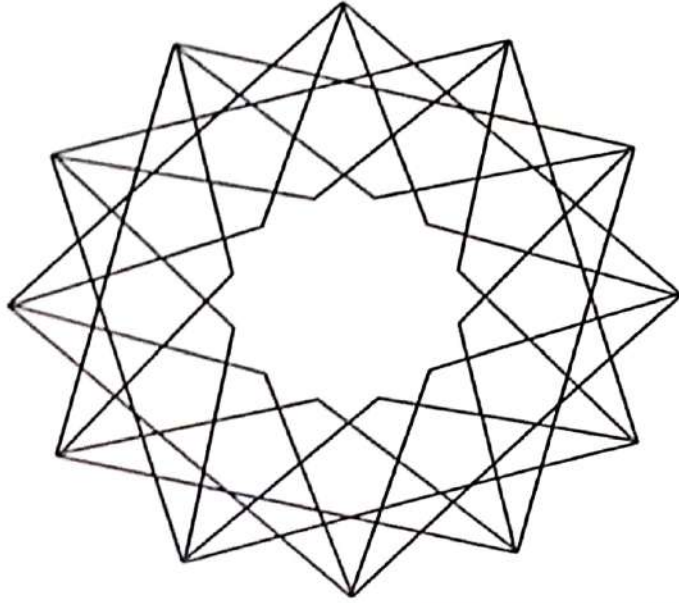


الإتقانُ هُوَ أَنْ تَقُومَ بِالْعَمَلِ عَلَى أَفْضَلِ صُورَةٍ وَفَقَّ مَقْدِرَتِكَ، وَأَنْ تَعْمَلَ عَلَى تَحْسِينِ أَدَائِكَ.



نشاط 1 قُمْ بِتَلْوِينِ الصُّورَةِ الْآتِيَةِ بِإِتْقَانٍ:

لَقَدْ قُمْتُ بِأَفْضَلِ مَا لَدَيَّ.





الإتقان هو أن تقوم بالعمل على أفضل صورة وفق مقدرتك، وأن تعمل على تحسين أدائك.

يطلب المعلم من تلاميذه أن يقرأوا جملة التأمل، ثم يشرح لهم أن الإتقان لا يعني الكمال، فمن الممكن أن يكون الشيء مُتَقَنًا بالنسبة لك ولقدراتك لأنك قمت بأفضل ما عندك، ولكنه ليس كاملاً؛ فمثلاً: قد تقوم بترتيب مكتبك بإتقان، لكنك يمكن أن تعمل على تحسين مهارتك، فهنا أنت متقن لأنك قمت بأفضل ما لديك، ولكن علينا أن نكون أمناء ولا نستخدم هذا سبباً في عدم إتقان الأشياء.

### نشاط 6 قم بتلوين الصورة الآتية بإتقان:

• **هدف النشاط:** يعبر عن مفهومه لقيمة الإتقان عن طريق التلوين.

• **شرح النشاط:**

• يربط المعلم بين هذا النشاط وجملة التأمل السابقة.

• يشرح المعلم أن على كل تلميذ القيام بتلوين الرسة بإتقان، موضِّحاً أن إتقان كل شخص يختلف حسب قدراته، وهذا أمر طبيعي.

(استراتيجية التعلم باللعب)

(إضافة: متروكة للتلميذ)

### التطبيق يقوم كل تلميذ بعمل جدول لأفراد أسرته لتتبع الأعمال المنزلية التي يقوم بها كل منهم بإتقان يومياً.

• يطبق ما تعلمه بالفصل في حياته الشخصية.

• **الهدف:** - يحاول البحث عن أمثلة من حياته لشخصيات تعبر عن القيمة.

• **شرح النشاط:**

• يُشحن كل تلميذ جدولاً به أسماء أفراد أسرته، وما يقوم به كل منهم يومياً.

• على كل فرد أن يضع علامة أسفل كل مهمة يُتقنها كل يوم لمدة أسبوع.

النسب	بابا	العمل	إعداد الشفيرة	ماما	العمل	إعداد الطعام	أنا	ترتيب غرفتي	المذاكرة

• الوسائل المستخدمة: ورق مقوى - ألوان .

## فكر، ولاحظ

تقييم لون ○ أسفل الأشياء التي تقوم بها:

### • هدف التقييم:

• يربط بين ما تعلمه بالفصل من قيمة الإنفاق وحياته العملية.

### • شروح التقييم:

- يذكر المعلم تلاميذه بأحداث القصة، ويُبرز دور كل منهم في منزله، وكيف أن عدم الإنفاق يؤثر سلبًا على حياتنا، كما يُذكرهم بموقف أجبنا حين لم نتقن عملها في ترتيب سريرها، وهو ما أدى في النهاية إلى أن فاتها موعد درس الرسم.
- يذكرهم بمفاهيم الإنفاق التي وردت بأنشطة (فكر وأبدع).
- يسأل المعلم كلاً منهم: ما الذي تقوم به في البيت بإنفاق؟
- يستمع المعلم لإجاباتهم باهتمام مُبدئًا إعجابهم بما يقولون، وعليه أن يشجعهم مهما بدا العمل صغيرًا، ويُكثر من كلمات التشجيع والثناء (شكرًا لك - أحسنت - رائع - .....

### مهارات حياتية: تعلم لتكون - إدارة الذات


- يستطيع التلميذ أن يقيم مدى التزامه بالأفعال التي تعكس قيمة الإنفاق في حياته خارج الفصل وما يجب أن يقوم به لتحسين أداءه.
  - يقرأ المعلم السؤال بصوت واضح مسموغ، ويطلب منهم أن يلونوا الدوائر أسفل الأشياء التي يقومون بها وتدل على الإنفاق.
- (استراتيجية التعلم الذاتي)
- عليك - عزيزي المعلم - معرفة أن هذا النشاط يقوم به كل تلميذ منفردًا لا في مجموعة، وليس الغرض منه هو معرفة ما يقوم به التلميذ من أفعال تدل على القيمة، ولكن الغرض الرئيس منه هو أن يدرك ما يقوم بفعله، وما عليه أن يقوم به.

الإجابة: (متروكة للتلميذ)




تقييم 1 لَوْنُ ○ أَسْفَلَ الْأَشْيَاءِ الَّتِي تَقُومُ بِهَا:

أُرْتَدِي مَلَابِسِي وَحْدِي.



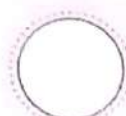
أَطْوِي مَلَابِسِي.



أُحَضِّرُ حَقِيبَتِي الْمَدْرَسِيَّةَ.




أُسَاعِدُ فِي تَرْتِيبِ مَائِدَةِ الطَّعَامِ.



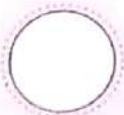
أُنْظِفُ غُرْفَتِي.



أُرْتَبُ سَرِيرِي.



أَضَعُ الْمَلَابِسَ الْمُنْسَخَةَ فِي سَلَّةِ الْغَسِيلِ.



أُنْظِمُ غُرْفَتِي.



تَقْيِيمٌ ٣ فَكَّرْ وَاكْتُبْ:

اكتب عن مهمة تريد إتقانها:

ماذا يمكن أن تفعل لتتقنها؟

وصف المهمة

لماذا تريد إتقانها؟

من الذي يمكنه مساعدتك؟

## تقسيم ٢ فكر واكتب:

اكتب عن مهمة تريد إتقانها:

• هدف التقييم:

• يعبر بالكتابة عن المهام المراد إتقانها.

• شرح التقييم:

- يربط المعلم بين النشاط الأول وبين هذا النشاط من خلال أن يطلب من تلاميذه أن يختار كل منهم إحدى المهام من التي لم يلون الدائرة أسفلها.
- يتحدث المعلم مع تلاميذه، ويخبرهم بأنه كي نصل لأي هدف لا بُدَّ أن يكون لنا مخطط، ويرسم لهم على السبورة شكل المخطط الموجود بكتاب التلميذ ص ٧٠. (استراتيجية K.W.L)
- يطلب المعلم من كل تلميذ على حدة أن يكتب المهمة التي يريد إتقانها في المتصف، ثم يفكر لماذا قام باختيار هذه المهمة على وجه الخصوص.
- يسألهم المعلم: ما الذي ستقومون به لإتقان هذه المهمة؟ عليكم أن تحددوا الأفعال التي من شأنها أن توصلكم لأهدافكم.

### مهارات حياتية: تعلّم لتكون - إدارة الذات

- يتعلم التلميذ إدارة الذات عن طريق تطبيق الخطوات العملية التي تساعده على إتقان عمله والوصول لأهدافه.
  - يُخبر المعلم تلاميذه بأن الوصول إلى هدف إتقان شيء ما علينا أن نستمع لنصائح الآخرين، ونستفيد منها، فمَن تختار ليساعدك؟
  - يطلب المعلم من كل تلميذ ملء المخطط بما تصوره.
  - عليك - عزيزي المعلم - معرفة أن الغرض من هذا النشاط ليس أن تكون الإجابة صحيحة أو غير صحيحة، إنما هو انعكاس لما تعلمه كل تلميذ في القيمة على حياته الفعلية.
- الإجابة: (متروكة للتلميذ)



## ملاحظات

Lined writing area for notes.

## ملاحظات

Lined writing area for notes.

## صَوْرٌ مِنْ حَوَالِي

### معلومات إضافية للمعلم

- يُهيئ المزارع الأرض للزراعة بحراثتها، ثم يُلقي بها البذور، ويرعاها يوماً بعد آخر، وذلك بريها وتسميدها وتنقيتها من الحشرات الضارة... وإذا حاولت العصافير أو أي طائر آخر مهاجمتها فإنه يضع عليها «خيال المائة»؛ نُبقيه بعيداً عن أرضه ومحصوله، ثم يأتي في نهاية الموسم ليحصد ما زرعه، ثم يعود ليبدأ في التجهيز والإعداد لموسم جديد... هكذا هي المشاركة؛ رحلة مستمرة من السعي لتحقيق هدف ما، قد يكون هدفاً صغيراً كالإنهاء من تكوير بازل من ٢٠ قطعة لطفل في الخامسة من عمره، وقد يكون حل مسألة حسابية صعبة لأحد تلاميذ الصف الثالث الابتدائي، وقد يكون إنتاج دواء لمريض ما لطبيب في الأربعين... أن الأهداف تختلف، وتنوع، وتعدد طرق تحقيقها، إلا أن القاسم المشترك هو السعي الدؤوب، والمحاولة المستمرة للوصول إلى الهدف، وهو ما يتطلب المرونة والشجاعة لتغيير الخطة حتى تتناسب مع التحدي الجديد أو لمحاربة الشعور بالإحباط إذا ما واجهنا الإخفاق في بعض محطات الرحلة، ولكنها أبداً لا تتوقف... عندما تضع هدفاً ما نصب عينيك، وتسمى إلى تحقيقه مهما واجهت من تحديات أو إخفاقات؛ فهذا يعني - بما لا يدع مجالاً للشك - المشاركة؛ أي الرحلة التي نطلق فيها لتحقيق أهدافنا.
- المشاركة هي مواجهة التحدي بإعمال العقل والجسم معاً، وبدونها لا يتم إنجاز أي شيء في حياتنا، فالحياة مُعَمَّمة بالتحديات والصراعات، والمشاركة هي الدافع الذي يساعدنا في تجاوز الصعاب، والوصول لما نريد، وبلا مشاركة لن نُحرز نجاحاً.
- يجب أن نشير إلى أن تعريف المشاركة لا تستسلم مهما يكن؛ فحسب؛ بل إنها القدرة على بذل قصارى الجهد نحو الهدف، رغم التحديات مع الحكمة في تغيير المسار أو الهدف حين ندرك أن هذا هو الحل الأمثل أو الأفضل.

### التمهيد

يتغلب على ما يواجهه من صعوبات.



المشاركة هي الصبر وعدم الاستسلام حتى الانتهاء من العمل بأفضل صورة ممكنة، والتغلب على الصعاب إن وجدت.

- يختار المعلم أحد تلاميذه ليقرأ حملة التأمل، ويشرح مفهوم المشاركة؛ فالمشاركة هي عدم الاستسلام، والإصرار على الوصول إلى هدفك، وقد يعني هذا أن تبذل جهداً كبيراً، والتحلي بالصبر أو مواجهة الصعاب إن وجدت؛ فمثلاً: إذا كان هدفك هو إتقان رياضة ما، فمن المشاركة أن تبذل جهداً في التمارين مهما كانت مرهقة، وأن تكون صبوراً حتى تتقن المهارة تماماً، وفي حالة مواجهة الصعاب تعمل بجهد للتغلب عليها.
- يطلب المعلم من تلاميذه أن يطرحوا أمثلة أخرى للمشاركة.

### نهيبة

- هدف النشاط: يتعلم أن النجاح يحتاج إلى مشاركة.
- شرح النشاط:

- يشرح المعلم لتلاميذه أن المشاركة لازمة للنجاح، فقلماً يأتي النجاح بدون مشاركة.
- يوضح المعلم أن المشاركة تعني أن: - يستمر التلميذ في العمل. - يبذل محاولات متعددة حتى يتبع. - يُعيد العمل مع بعض التغيير حتى يتحقق النجاح.
- يطلب منهم المعلم أن ينظروا للصورتين، ويسألهم عن الوسيلة التي يمكن بها اكتشاف الاختلافات بينهما.
- يستمع المعلم لاقتراحاتهم.
- إن احتاج الأمر يوجههم المعلم إلى أن أفضل طريقة هي تقسيم الصورة (١) إلى أجزاء، ومقارنة كل جزء فيها بنفس الجزء في صورة (٢)، وبضع علامة في صورة (٢) على الشيء المختلف.
- الإجابة: في صورة ٢ يوجد: (طائرة ورقية - لا توجد قطعة في الخلفية - سحابة زائدة - الطفلة في يسار الصورة مغمضة العينين - يوجد كلب زائد - توجد قطة تجرى - يوجد حلبة في القميص الأصفر الذي ترتديه الفتاة)

# صُورٌ مِنْ حَوْلِي

المُثَابَرَةُ هِيَ الصَّبْرُ وَعَدَمُ الاسْتِسْلَامِ حَتَّى الْاِنْتِهَاءِ مِنَ الْعَمَلِ بِأَفْضَلِ صُورَةٍ مُمَكِّنَةٍ،  
وَالْتَّغَلُّبُ عَلَى الصَّعَابِ إِنْ وُجِدَتْ.



أَوْجِدُ سَبْعَةَ اخْتِلَافَاتٍ بَيْنَ الصُّورَتَيْنِ:



## شَخْصِيَّاتُ الْقِصَّةِ

عَمَّ هِلَال



"مَرْجَانُ" بَطْلُ الْقِصَّةِ



وَالِدُ مَرْجَانِ



### نشاط ما قبل القراءة

- هدف النشاط:
  - يتنبأ بأحداث القصة من خلال ملاحظة بعد التفاصيل بالصورة.
- شرح النشاط:
  - يطلب المعلم من تلاميذه أن ينظروا لشخصيات القصة، ويقرءوا أسماءهم.
  - يوجه المعلم تلاميذه إلى التفكير في صفات شخصيات القصة.
  - يطلب منهم أن يتذكروا في أحداث القصة، وعلاقة الشخصيات ببعضها.
  - يوضح لهم المعلم أنه لا توجد إجابات خطأ في هذه المرحلة، فالكل يخمن، ثم يعزز جميع إجاباتهم، ويحرص على أن يكون رد فعله إيجابياً تجاه ردودهم وآرائهم.

### نشاط خلال القراءة

#### 1- نشاط القراءة الصامتة:

- هدف النشاط:
  - يتأكد من الأحداث التي تنبأ بها في النشاط السابق.
- شرح النشاط:
  - يراعي المعلم أن يترك لهم متسعاً من الوقت ليقرءوا بأعينهم، ويتفكروا في أحداث القصة، وماذا تعني أحداثها؟
  - يطلب المعلم من كل تلميذ أن يقرأ القصة في صمت؛ ليتأكد من صحة الأحداث التي تنبأ بها.
  - يطلب المعلم من كل تلميذ أن يشارك الأحداث التي نجح في توقعها مع زملائه بالفصل.

#### 2- نشاط القراءة الجهرية:

- هدف النشاط:
  - يفهم أحداث القصة.
  - يربط بين أحداث القصة وبين حياته الفعلية.
  - يحاول البحث عن أمثلة من حياته الشخصية تعكس هذه القيمة.
- شرح النشاط:
  - يطلب المعلم من أحد تلاميذه أن يقرأ قراءة جهرية.
  - يستخدم المعلم الأسئلة التالية خلال القراءة، ويكون الهدف منها هو أن يتوصل التلاميذ بأنفسهم لمفهوم المشاركة.

خادر ١: يوضح المعلم لتلاميذه أن مرجان يحب و يقدر الجمال فيما حوله، و لذلك فإن التقاط الصور أمر يستهويه.

مَن مِنكم يحب التصوير؟ وما الأشياء التي تقومون بالتقاط الصور لها؟ (متروكة للتلميذ)

خادر ٣: ما الهدف الذي يحاول مرجان تحقيقه؟ وماذا فعل لمحاولة تحقيقه؟ (تصليح الكاميرا حتى يستطيع ممارسة هوايته - البحث على الإنترنت عن طرق لتصليحها)

خادر ٧: هل نجح مرجان في تصليح الكاميرا؟ وكيف؟ (نعم، طلب المساعدة من عم هلال صاحب الاستوديو)

### نشاط ما بعد القراءة

هدف النشاط:

• يفهم أحداث القصة.

• على المعلم أن يختار أحد النشاطين الآتين وَفَقَ الفروق الفردية لتلاميذه؛ فيمكنه استخدام (نشاط ١) حيث يؤكد القدرات العقلية في مرحلتي التذكر والفهم للتلاميذ الذين يحتاجون إلى توجيه لفهم القيمة.

• (نشاط ٢) يؤكد القدرات العقلية في مرحلتي التحليل والتقويم، وهو أنسب للتلاميذ الذين أدركوا فهم القيمة.

• شرح نشاط (١):

• يُخبر المعلم تلاميذه بأنهم سيلعبون لعبة (صواب أم خطأ)، ويقسمهم لمجموعتين أو أكثر، ويقرأ لهم الجُمْل الآتية:

١- عندما وصل مرجان إلى المنزل وجد والده يشاهد التلفاز. (خطأ)

٢- وافق والد مرجان على إعطائه الكاميرا التي وجدها. (صواب)

٣- واجه مرجان بعض الصعوبات خلال محاولته تصليح الكاميرا. (صواب)

٤- استسلم مرجان للصعاب التي واجهته ولم يصل إلى هدفه. (خطأ)

٥- كان عم هلال فخورًا بنجاح مرجان. (صواب)

• يقرأ المعلم كل جملة، ويميل تلاميذه يمينًا إذا كانت الجملة صحيحة، ويسارًا إذا كانت غير صحيحة.

• يكرر المعلم الجملة، حتى يميل جميع التلاميذ للجهة الصحيحة.

• شرح نشاط (٢):

• يمكن أن يدير المعلم معهم الحوار والمناقشة أو يقسمهم لمجموعات، مع كتابة الأسئلة على السبورة.

• يوضح المعلم أن الهدف من الأسئلة هو التفكير والاستنتاج لمفهوم المثابرة.

• الأسئلة:

- ما الهدف الذي كان مرجان يحاول تحقيقه في القصة؟ (تصليح الكاميرا حتى يستطيع التقاط الصور)

- ما الصعاب التي واجهها مرجان ليصل إلى هدفه؟ وكيف تغلب عليها؟ (كانت الكاميرا لا تعمل، فقام بمحاولة إيجاد حل على الإنترنت، وعندما

لم ينجح طلب مساعدة عم هلال الذي أعانه في تصليحها)

- هل كان مرجان مُثابِرًا في أفعاله؟ وكيف؟ (نعم؛ فهو لم يستسلم، وحاول أكثر من مرة حتى نجح)

• اذكر مثالًا من حياتك أو حياة من حولك يدل على المثابرة. (متروكة للتلميذ)

١ يقف مرخان بعد عودته من المدرسة كل يوم أمام المنور الموثوقا قوة المعرفة والاستعداد  
الفرحة من بيته، ويتمنى أن يلتفت هذا المنور بفضله.



عِنْدَمَا وَصَلَ مَرْجَانُ إِلَى الْبَيْتِ وَجَدَ وَالِدَهُ يُنَظِّمُ أَشْيَاءَهُ الْقَدِيمَةَ فَاسْتَأْذَنَهُ أَنْ يُسَاعِدَهُ،  
فَرَحَّبَ الْأَبُ بِذَلِكَ وَجَلَسَ لِيَسْتَرِيحَ بَعْضَ الْوَقْتِ، وَبَيْنَمَا يَرْتَّبُ مَرْجَانُ أَشْيَاءَ وَالِدِهِ عَثَرَ  
عَلَى كَامِيرَا.

مَرْجَانُ: هَلْ يُفَكِّنِي أَنْ أَخْضِلَ  
عَلَى هَذِهِ الْكَامِيرَا يَا  
أَبِي؟ فَأَنَا أَحِبُّ التَّصْوِيرَ.  
الْأَبُ: هَذِهِ الْكَامِيرَا لَا تَعْمَلُ،  
وَلَكِنْ إِذَا اسْتَطَعْتَ  
إِصْلَاحَهَا فَيُمْكِنُكَ أَنْ  
تَخْضِلَ عَلَيْهَا.



بَحَثَ مَرْجَانُ فِي شَعْفِ عَلَى شَبَكَةِ "الْإِنْتَرْنِت" عَنْ طَرِيقَةِ إِصْلَاحِ الْكَامِيرَا، وَعَلَى الرَّغْمِ مِنْ كُلِّ هَذِهِ  
الْمَعْلُومَاتِ، لَمْ يَتِمَّكَنْ حَتَّى الْآنَ مِنْ إِصْلَاحِهَا.





٤ في اليوم التالي، فكَّرَ مَرْجَانُ فِي أَنْ يَسْتَعِينِ بِخَبِيرَةٍ عَمِّ هِلَالٍ صَاحِبِ الاسْتُودِيُو.



عَمِّ هِلَالٍ: يُسْعِدُنِي أَنَّكَ سَعُوفٌ بِالتَّصْوِيرِيَا مَرْجَانُ،  
سَأَسَاعِدُكَ فِي إِصْلَاحِ هَذِهِ الكَامِيرَا، كَمَا  
سَأَقُومُ بِتَدْرِيْبِكَ عَلَى التَّصْوِيرِ.  
مَرْجَانُ: أَشْكُرُكَ يَا عَمِّ هِلَالٍ.

٥ بَدَأَ مَرْجَانُ مَجْهُودًا كَبِيرًا، وَفِي النِّهَايَةِ تَمَكَّنَ مِنْ إِصْلَاحِ الكَامِيرَا بِمُسَاعَدَةِ عَمِّ هِلَالٍ .. بَدَأَ مَرْجَانُ يَتَدَرَّبُ عَلَى التَّصْوِيرِ، وَكَانَ يَذْهَبُ كُلَّ يَوْمٍ لِعَمِّ هِلَالٍ لِيُعْرِضَ عَلَيْهِ الصُّوْرَ.



مَرْجَانُ: مَا رَأَيْتُكَ فِي هَذِهِ الصُّوْرَةِ  
يَا عَمِّ هِلَالٍ؟  
عَمِّ هِلَالٍ: إِنِّيَا رَأَيْتُهُ، أَنْتَ تَتَعَلَّمُ  
بِسُرْعَةٍ يَا مَرْجَانُ.

١ قام مَرْجَانُ بِالتَّصَاوُغِ بِصُورِ رَأْسِهِ لِعَائِلَتِهِ، وَرَمَلَاهُ فِي الْخَدْرَيْنِ، وَمَعَالِمِ مَحَافِلَتِهِ.



٢ أُنْذِيَ عَمَّ هَلَالٌ إِعْجَابَهُ بِالصُّوْرِ الَّتِي التَّقَطَّهَا مَرْجَانٌ، وَأَخْبَرَهُ بِأَنَّهُ سَيَعْرِضُهَا فِي الْإِسْتُوْدِيُوْ.  
فَرِحَ مَرْجَانٌ، وَقَالَ: أَجِيرًا نَحْقُقْ خُلْمِي.



# فَكْرٌ وَأَبْدِعْ

المُتَابِرَةُ هِيَ الْجُهْدُ الْمُسْتَمِرُّ لِفِعْلِ شَيْءٍ مَا أَوْ تَحْقِيقِهِ رَغْمَ الصُّعُوبَاتِ أَوْ عَدَمِ النِّجَاحِ أَوْ الْمُعَارَضَةِ.



نَسَاطٌ 1 ارْسُمْ وَاكْتُبْ مَوْقِفًا يَدُلُّ عَلَى مُتَابِرَةِ مَرْجَانٍ لِتَحْقِيقِ حُلْمِهِ:

A large empty rectangular box with rounded corners, intended for drawing and writing. The box is divided into two sections: the top section is a large empty space for drawing, and the bottom section contains three horizontal dotted lines for writing.

## فَكْرٌ وَأَبْدِعْ

المثابرة هي الجهد المستمر لفعل شيء ما أو تحقيقه رغم الصعوبات أو عدم النجاح أو المعارضة.



يطلب المعلم من تلاميذه أن يقرأوا جملة التأمل، ويشرح لهم أن المثابرة تعني المحاولة أكثر من مرة رغم الصعوبات، ويذكر المعلم مثالاً من حياته الشخصية يدل على المثابرة مثل تعلّم مهارة أو رياضة ما.

### نشاط 1 ارسم واكتب موقفاً يدل على مثابرة مرجان لتحقيق حلمه:

- هدف النشاط:
- يشرح موقفاً من القصة يدل على المثابرة.
- شرح النشاط:
- يذكر المعلم تلاميذه بقصة «مرجان».
- يطلب من أحد تلاميذه أن يذكر وتعريف معنى قيمة المثابرة. (استراتيجية «فكر - ناقش - شارك»)
- يختار كل تلميذ موقفاً من القصة يدل على قيمة المثابرة، ثم يقوم برسمه.
- يكتب كل تلميذ شرحاً للموقف، وكيف يعبر عن قيمة المثابرة.
- يشارك كل تلميذ ما رسمه وكتبه مع زملائه.

الإجابة: (متروكة للتلميذ)

## نشاط ٢ لون ما يقوم بها الشخص المثابر:

### • هدف النشاط:

- يربط بين ما تعلمه في الفصل وحياته خارجه.
- يختار الأفعال التي تدل على قيمة المثابرة.

### • شرح النشاط:

- يقوم المعلم بشرح أن الشخص المثابر يقوم بأفعال تدل على هذه القيمة، فهو مثل البطل الخارق.
- يسأل المعلم تلاميذه عما إذا كان من صفات الشخص المثابر الاستسلام. (لا) (استراتيجية العصف الذهني)
- يطلب منهم المعلم أن يشاركوا بعض الصفات التي يتميز بها الشخص المثابر.
- يقرأ معهم المعلم الأفعال، ويشرح معاني الأفعال التي قد لا يفهمونها.
- يقوم التلاميذ بتلوين الكلمات التي تدل على الأفعال التي يقوم بها الشخص المثابر.
- يراجع التلاميذ إجاباتهم مع المعلم.

### الإجابة:

(حل المشكلات - عدم الاستسلام - الصبر - إيجاد البدائل)


لَوْ أَنَّ مَا يَقُومُ بِهِ الشَّخْصُ الْمُتَابِرُ:

حَدِّ الْمَشْجَلَاتِ

الْتَمَسْكَ بِالرَّأْيِ

إِجَادِ الْبَدَائِلِ

عَدَمِ الْاِسْتِئْسْلَامِ



التَّسْرُعِ

الظَّبْرِ

الْمَلَّةِ

نشاط ٣ استعين بالرموز في كتابته هذه الجملة:

ب	و	ع	ا	هـ
ل	د	ك	م	ن
ر	ن	م	ز	ف
ص	س	ع	ح	ط
ث	ع	ك	ق	ش
ي	ث	م	و	ن

سَأَخَاوَهُ كَتَبَهُ أَنْجَحَ.

### نشاط ٣ استعن بالرموز في كتابة هذه الجملة:

هدف النشاط:

يربط بين ما تعلمه في الفصل وبين حياته خارجة.

شرح النشاط:

- يشرح المعلم لتلاميذه أنهم سيقومون بنشاط لاختبار مدى ماثرتهم.
  - يشرح لهم أن الجدول به حروف اللغة العربية، وما يقابلها في اللغة الفرعونية. (استراتيجية حل المشكلات)
  - على التلاميذ أن يستخدموا الجدول في كتابة جملة (سأحاول حتى أنجح) ويستعملوا الرموز، كل على حدة.
  - يمكن للمعلم أن يعطي تلاميذه الذين فرغوا من النشاط جُملاً مختلفة أو أطول إلى أن يفرغ الجميع.
  - يكتب المعلم الإجابة على السبورة.
- الإجابة: (متروكة للتلميذ)



من الطبيعي أن تحزن عندما لا تستطيع تحقيق هدفك، ولكن واجه الصعوبات، واستمر في المحاولة لتصل إليه.



• يطلب المعلم من أحد تلاميذه أن يقرأ جملة التأمل، ويطلب منهم أن يشاركوه ما يشعرون به عندما يواجهون صعوبات، ويشرح لهم أن هذه المشاعر طبيعية، فكلنا نشعر بها كبارًا كنا أو صغارًا؛ لذا علينا الاعتراف بها.. ولكن علينا أيضًا أن نعمل بجهد لنحقق أهدافنا، تمامًا مثل مرجان عندما حارل تصليح الكاميرا، فرغم إخفاقه أول مرة استمر في المحاولة حتى نجح.

## نشاط ٤ اختر إحدى المواد التي تواجه بعض الصعاب في دراستها، وفكر في التغلب عليها، وضع علامة (✓) بجانب إجابتك:

• هدف النشاط:

• يربط بين ما تعلمه في الفصل وحياته خارجه.

• شرح النشاط:

- يذكر المعلم تلاميذه بأننا نختلف في القدرات، ولدينا نقاط قوة مختلفة، ويظهر ذلك في مختلف المواد.
- يطلب منهم المعلم أن يختاروا مادة يشعرون أنهم يحتاجون لأن يثاروا حتى يتمكنوا منها أكثر، كل على حدة.
- يطلب المعلم من كل تلميذ أن يقرأ الأسئلة ويضع علامة (✓) بجانب الأشياء التي تنطبق عليها.
- يقوم كل تلميذ بإضافة إجاباته الخاصة في المكان المخصص.

### مهارات حياتية: تعلم لتكون - إدارة الذات

- يتعلم التلميذ إدارة الذات عن طريق تطبيق الخطوات العملية التي تساعده على المشاركة حتى الوصول لأهدافه.
- يقسمهم المعلم إلى مجموعات ثنائية؛ بحيث يقوم كل منهم بمشاركة زميله/ زميلته. (الاستراتيجية العمل الجماعي)

الإجابة: (متروكة للتلميذ)

مِنَ الطَّبِيعِيِّ أَنْ تَحْزَنَ عِنْدَمَا لَا تَسْتَطِيعُ تَحْقِيقَ هَدَفِكَ، وَلَكِنْ وَاجِهِ الصُّعُوبَاتِ،  
وَاسْتَمِرَّ فِي المَحَاوَلَةِ لِتَصِلَ إِلَيْهِ.



**نشاط ٤** اختر إحدى المواد التي تواجه بعض الصعاب في دراستها، وفكر في التغلب عليها،  
وضع علامة (✓) بجانب إجابتك:

1- لم تشعر عندما تجد صعوبة في فهم هذه المادة؟

- بالخزن. ( ) • بالسعادة. ( ) • بالملل. ( )

2- ما خطتك للتغلب على الصعاب؟

- أطلب مساعدة المعلم. ( )  
• أطلب مساعدة زميلي. ( )  
• أخذ وقتاً أكبر لفهم المادة. ( )





نَجَحْتَ هَذِهِ الْمَجْمُوعَةَ فِي تَصْمِيمِ أَطْوَلِ بُرْجٍ وَقَطْلَ صَامِدًا لِمُدَّةِ خَمْسِ ثَوَانٍ، شَارِكٌ مَعَ مَجْدُونًا بِبِنَاءِ أَطْوَلِ بُرْجٍ مِنَ الْعِيدَانِ أَوْ الْوَرَقِ يَسْتَطِيعُ الصُّمُودَ الْمُدَّةَ نَفْسَهَا دُونَ أَنْ تُمَسِكَ بِهِ.

تَأَقِّشْ مَعَ زُمَلَائِكَ، ثُمَّ اكْتُبِ الصُّعُوبَاتِ الَّتِي وَاجَهْتِكَ، وَكَيْفَ تَعَامَلْتَ مَعَهَا، ثُمَّ أَجِبْ: هَلْ أَنْتَ مُتَابِرٌ؟

هل أنت متابِرٌ؟

كيف تعاملت معها؟

الصُّعُوبَاتِ

لا نعم

لا نعم

## نشاط ٥ صمم وناقش:

- لبحث هذه المجموعة في تصميم أطول برج وظل صامدا لمدة خمس ثوان. شارك مع مجموعتك بناء أطول برج من العبدان أو الورق يستطيع الصمود المدة نفسها دون أن تمسك به:
- الوسائل المستخدمة: لاصق، وضاغطة لسان/ أو عصي الأيس كريم/ شفاطات.
  - هدف النشاط: يقوم بعمل مشروع يوضح/ يطبق فيه فهمه قيمة المتغيرة.
  - شرح النشاط:
  - يطلب المعلم من كل تلميذ أن ينظر للصورة، ويقرأ رأس النشاط.
  - يسأل المعلم تلاميذه: كم من الوقت استلزم بناء هذا البرج في تقديركم؟ وهل تعتقدون أن هؤلاء التلاميذ نجحوا من أول محاولة؟
  - يقول لهم المعلم: الآن حان دور تلاميذ هذا الفصل في محاولة بناء برجهم الخاص، ولديهم ١٠ / ١٥ دقيقة وقتا، وكي يكون برجًا سليما لا بد أن يستطيع الصمود دون أن يمسه أحد لمدة ٥ ثوان.
  - يقسمهم المعلم إلى مجموعات ٣ / ٤ تلاميذ، ويعطي كل مجموعة العدد نفسه من الشفاطات وبعض اللاصق. (استراتيجية العمل الجماعي)
  - يعمل كل فريق على النمط الخاص به.

### مهارات حياتية: تعلم لتعيش - المشاركة

- تعلم التلميذ المشاركة لإتمام المهمة المكلف بها في هذا النشاط. فلن ينجح التلميذ وحده في صنع التصميم، فعليه الاستعانة زملائه ومشاركتهم الآراء والمهام.
- يوقف المعلم العمل عند نفاذ الوقت، ويقيم الأبراج لإعلان البرج الأطول.
- الإجابة: (متروكة للتلميذ)

## نشاط ٦ ناقش مع زملائك، ثم اكتب الصعوبات التي واجهتك، وكيف تعاملت معها، ثم أجب: هل أنت متاير؟

- هدف النشاط: • يعبر عن رأيه مُعللاً الأسباب. • يقوم بتقييم تطبيق لقيمة المتغيرة في تجاربه الحياتية.
- شرح النشاط:
- يشرح المعلم لتلاميذه أن النشاط السابق كان اختباراً المدى متايرة كل شخص، وعليهم الآن أن يقيموا ما قاموا به من أفعال تدل/ لا تدل على المتايرة.
- يقرأ معهم المعلم الجدول، موضحاً ما يجب كتابته في كل مكان:
- - الصعوبات: الصعوبات التي واجهته. - كيف تعاملت؟ كيف تعاملت مع كل موقف. - هل أنت متاير؟ هل تعاملت مع كل موقف يدل على أنك متاير؟
- مثال:

هل أنت متاير؟	كيف تعاملت؟	الصعوبات
لا نعم	لم أستمر في المحاولة بعد المرة الثالثة.	كان اتزان البرج يختل كل مرة.

- يشارك التلاميذ فريقهم ما كتبوه. (استراتيجية «فكر - ناقش - شارك»)
- يقوم كل تلميذ على حدة بالعمل على الجدول.

### مهارات حياتية: تعلم لتعيش - المشاركة

- يضم هذا النشاط مهارتين حياتيين تعلم لتعيش: المشاركة، وتعلم لتكون: إدارة الذات؛ حيث يعمل على تقييم أدائه ومدى متايرته خلال النشاط السابق، ثم مشاركة زملائه ما توصل إليه معللاً تقييمه.
- الإجابة: (متروكة للتلميذ)

## فَكِّرْ وَلاِحِظْ

تقييم 1 لون ○ أسفل الأشياء التي تقوم بها:

• هدف التقييم:

• يربط بين ما تعلمه في الفصل من قيمة المثابرة وحياته خارجه.

• شرح التقييم:

• يذكر المعلم تلاميذه بأحداث قصة المثابرة، وما قام به مرجان حتى وصل إلى تحقيق حلمه.  
• يتحدث معهم المعلم، ويذكرهم بأن المثابرة هي الجهد المستمر لفعل شيء ما أو تحقيق رغبة الصعوبات أو عدم النجاح أو المعارضة، وأن عليكم بذل المجهود لتصل إلى حلمك.

• يذكرهم المعلم أيضًا بأنه من الطبيعي أن نخزن عندما لا نستطيع تحقيق هدفك، ولكن واجه الصعوبات، واستمر في المحاولة لتصل إليه.  
• عليك - عزيزي المعلم - معرفة أن هذا النشاط يقوم به كل تلميذ منفردًا لا في مجموعة، وليس الغرض منه هو معرفة ما يقوم به التلميذ من أفعال تدل على القيمة، ولكن الغرض الرئيس منه هو أن يدرك ما يقوم بفعله، وما عليه أن يقوم به. (استراتيجية التعلم الذاتي)  
• يقرأ المعلم السؤال بصوت واضح مسموع، ويطلب من كل تلميذ أن يلون الدائرة أسفل الأشياء التي يقوم بها حتى تجعل منه شخصًا مثابراً.


الإجابة: (متروكة للتلميذ)

# فكر ولاحظ

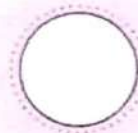


تقسيم 1 لَوْنٌ ○ اسْقَلِ الْأَشْيَاءَ الَّتِي تَقُومُ بِهَا:

أَبْذُلُ أَقْصَى جُهْدِي.



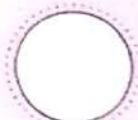
أَقُولُ لِنَفْسِي: (أَسْتَطِيعُ أَنْ أَفْعَلَ هَذَا).



أَحَاوِلُ مَرَّةً أُخْرَى.




أَتَعَلَّمُ مِنْ أَخْطَائِي.



أَطْلُبُ الْمُسَاعَدَةَ عِنْدَمَا لَا

أَسْتَطِيعُ أَنْ أَفْعَلَ شَيْئًا.



أَجْرِبُ طَرِيقَةً مُخْتَلِفَةً عِنْدَمَا لَا

أَسْتَطِيعُ أَنْ أَنْجِزَ الْمَطْلُوبَ.



## تَقْيِيمٌ ٢ فَكَّرْ وَاكْتُبْ:

• مَا الشَّيْءُ الَّذِي لَمْ تَنْجَحْ فِي فَعْلِهِ؟

---

• هَلْ عَمِلْتَ بِجِدِّ؟

---

• مَاذَا سَتَفْعَلُ لِتَنْجَحَ؟

---

• مَاذَا سَتَفْعَلُ لِتَكُونَ أَفْضَلَ؟

---

## تقييم ٢ فكر واكتب:

### هدف التقييم:

• يعبر بالكتابة عن أفعاله تجاه المشاركة.

### شرح التقييم:

• يتحدث المعلم مع تلاميذه عن الجُمْل التي قاموا بتلويينها في (نشاط ١)، ويُخبرهم بأن كلاً منا يجب أن يكون مثابراً، وأن الأقوال أو الأفعال التي قمت بتلويينها كلها تدل على المثابرة.

• يؤكد لهم المعلم أنه ليس عيباً عندما نفشل في أمر ما، ولكن العيب الحقيقي يكمن في عدم المحاولة، وعدم البحث عن الأسباب التي أدت إلى عدم النجاح.

• يطلب المعلم من كل تلميذ أن يحدد أمراً لم ينجح فيه، ويكتبه منفرداً. (استراتيجية العصف الذهني)  
• يطلب منهم المعلم الإجابة عن سؤال مهم: «هل عملت بجهد أم لا؟» لأن هذا سيعتبر عليه أن هناك خللاً في قيمة المشاركة، وسيكون عليك - عزيزي المعلم - أن تُنمئها لديهم من خلال الأنشطة الإضافية والتطبيق.  
• يطلب منهم المعلم أن يضعوا خطوات محددة لإحراز النجاح وتحقيق الهدف.

### مهارات حياتية: تعلم لتكون - إدارة الذات

• يساعد هذا النشاط التلميذ على تقييم أدائه لتحقيق أهدافه وإبتكار حلول لتحقيق الأهداف التي لم ينجح في الوصول إليها بعد.  
• عليك - عزيزي المعلم - معرفة أن هذا النشاط ليس الغرض منه أن تكون الإجابة صحيحة أو غير صحيحة، وإنما هو انعكاس لما تعلمه كل تلميذ في القيمة على حياته الفعلية.

الإجابة: (متروكة للتلميذ)



## ملاحظات

Lined notebook page for notes.



## نشاط من أكون؟

أكمل:

### • هدف النشاط:

- يربط بين كل ما تعلمه من قيم في المحور.
- يتعرف أن بداخل كل منا قيمًا تُشكّل نفسه.

### • شرح النشاط:

- يطلب المعلم من تلاميذه أن يقرأوا في صمت المكتوب بكل برواز.
- يستنبط منهم أن كل برواز يمثل كل قيمة بالمؤشر:
- الحب: يعبر عن حبه لذاته بوسائل متنوعة؛ يكتب التلميذ شيئًا يريد أن يُجيد فيه.
- الرحمة: يمارس سلوكيات في مواقف متنوعة تُظهر رحمته بالضعفاء في أسرته؛ يكتب التلميذ عن شيء قام به جعل أسرته سعيدة.
- الاحترام: يمارس سلوكيات تُظهر تقبله للاختلاف؛ يكتب التلميذ عن شيء يعجبه في صديق، ويكون هذا الشيء مختلفًا.
- الأمانة: يعتني بنظافته الشخصية؛ يكتب التلميذ عن شيء يفخر به.
- الإتيان: يُظهر سلوكيات تدل على إتقانه المهام المكلف بها في البيت؛ يكتب التلميذ عن شيء يُجيده في المدرسة.
- المثابرة: يتغلب على ما يواجهه من صعوبات؛ يكتب التلميذ عن شيء يريد أن يثابر فيه ويصبر ليحقق هدفه.
- يوضح المعلم لتلاميذه أن الإجابات تختلف من شخص لآخر، وأنه ليس هناك إجابة صحيحة وأخرى خطأ.
- يتناقش معهم المعلم حول ما الذي يمكن أن يكتبوه داخل كل برواز؛ ليتأكد من مدى الفهم الصحيح (وقد يقوم المعلم باستكمال الجمل عن نشاط كمثل). (استراتيجية المناقشة)
- يترك لهم المعلم متسعًا من الوقت ليكتبوا بحرية، ويمر بينهم ليرد على أية استفسارات.

## نشاط تطبيقي

- يطلب منهم المعلم أن يصمموا لوحة خاصة بما يفضلونه من تصاميم.
- يقوم التلاميذ برسم أنفسهم أو لصق صورة لهم.
- يقوم التلاميذ برسم أو كتابة ما يكمل الجمل.
- يطلب منهم المعلم أن يعلقوا اللوحة بمنازلهم أو في مكان محدد بالفصل.

# مَنْ أَكُونُ؟

أَكْمِلْ:



شَيْءٌ يَفْجِنِي فِي  
صَدِيقِي مُخْتَلَفٍ عَنِّي

---

---

---

كَانَتْ عَائِلَتِي سَعِيدَةً  
عِنْدَمَا

---

---

---

أُحِبُّ أَنْ

---

---

---

شَيْءٌ أُرِيدُ أَنْ أَكُونَ  
جَيِّدًا (ةً) فِيهِ

---

---

---

فِي الْمَدْرَسَةِ أَنَا  
جَيِّدٌ (ةً) فِي

---

---

---

أَنَا فَخُورٌ بِـ

---

---

---



المِحْوَرُ الثَّانِي

العَالَمُ مِنْ حَوْلِي

## المخوّر الثاني العالم من حوّلي

### نشاط

#### هدف النشاط:

• يثير اهتمام الطفل بما سيحدث مع أبطال القصص في المحور الثاني «العالم من حولي».

#### شرح النشاط:

- يسأل المعلم تلاميذه عن الشخصيات الرئيسة والقيم التي يمثلونها، ويساعدهم عند الضرورة.
- يكتب المعلم على السبورة «العالم من حولي»، ويسأل تلاميذه: «ماذا يوجد في العالم من حولنا؟».
- يسمع لإجاباتهم، والتي غالبًا ستشمل «المدرسة/ الجيران/ الأصدقاء/ النادي/ ...»، ويكتبها على السبورة.
- يكتب اسم آمال على السبورة ويرسم/ يكتب: «مدرسة»، و«بيت»، و«جيران».
- يسأل تلاميذه عن صفات آمال التي يتذكرونها من المحور الأول، ومن يظنون أن آمال ستشارك معه في أحداث قصتها الجديدة: أسرتها أم زميلاتها في المدرسة أم الجيران، ولماذا؟
- يكرر المعلم الخطوات نفسها مع بقية الشخصيات الرئيسة: ليلي، أمين، جميلة، سعيد، مرجان.
- يمكن أن يتوّج المعلم الاختيارات التي يضعها لتلاميذه مع كل شخصية، ولكن يجعل دائمًا اختياري «البيت» و«المدرسة» من الاختيارات الثابتة في كل شخصية؛ مثلًا: «البيت» و«النادي»/ «المعلمة» و«الجيران»، وهكذا.
- يجب ألا يصوّب المعلم اختياراتهم في هذه المرحلة؛ لأن الهدف هنا هو جذب انتباههم وتشويقهم لما سيحدث في القصص الجديدة.
- براعي المعلم أن يشجعهم على التفكير بحرية وإبداع؛ مثلًا: «لماذا تعتقدون أن جيران آمال أو زميلاتها بالمدرسة هن من سيشاركن معها في القصة الجديدة؟ وما الذي تعتقدون حدوثه؟ وكيف ستظهر آمال حبيها لجيرانها أو لزميلاتها؟».
- بعد أن يفرّغ المعلم من عرض كل الشخصيات، ينتقل إلى أول قصة في المحور الجديد «الآن فهمت».

## الآن فهِمْتُ

### معلومات إثرائية للمعلم

- بعد أن تعرّف التلميذ في المحور السابق مفهوم «حبه لذاته»، وتعرّف أيضًا طرقًا مختلفة يعبر بها عن هذا الحب؛ ينتقل في هذا المحور للعالم من حوله ويبدأ بعالمه الصغير: المدرسة. والتي هي بمثابة بيته الثاني؛ حيث يقضي فيها نصف يومه، ولذا فهو يرتبط بمدرسته ارتباطًا شديدًا؛ إذ ينظر للمعلم كما ينظر لوالديه في البيت، ويعتز بصداقة زملائه وزميلاته، وتجده يحاول أن يظهر حبه لمعلميه ولأصدقائه، وعادةً ما يلجأ الطفل في هذه السن لإظهاره وتقديره للآخرين بتقديم الهدايا العينية أو باستخدام تعبيرات الشكر والامتنان؛ اعتقادًا منه أنها أفضل الطرق للتعبير عن الحب أو لأنه لا يعرف سواه.
- لا تقتصر قيمة الحب هنا على حب الأفراد فقط، سواء كانوا معلمين أو موظفي المدرسة أو زملاء وزميلات، ولكن يمتد مفهوم الحب هنا ليشمل أيضًا حب البيئة نفسها، ومختلف الأماكن داخل المدرسة كالفصل، والملعب، وحجرة الموسيقى،... إلخ. وبالتالي، فالتعبير عن الحب والامتثال للمدرسة يتخذ أشكالًا وطرقًا مختلفة وعديدة؛ كالنسم في وجه المعلم والزملاء أو قول «شكرًا» و«من فضلك» لعمال النظافة أو تزيين الفصل والاهتمام بنظافته أو الالتزام بالقواعد السلوكية التي وضعتها المدرسة للحفاظ على النظام بداخلها، وغيرها من الوسائل التي يتعلمها التلميذ في هذا المحور - بل تساعده الأنشطة أيضًا في ابتكار طرق جديدة للتعبير عن هذا الحب. وما يهمنا هنا هو أن يتعلم كيف يُعبر بصدق عن مشاعره.

### التمهيد

يُعبّر عن حبه لمدرسته، وما تقدمه له بوسائل مختلفة.

### المؤشر

كل يوم أتعلم أشياء كثيرة جديدة بالمدرسة.. أنا أحب مدرستي.




- يطلب المعلم من أحد التلاميذ أن يقرأ جملة التأمل، ثم يقوم بتوضيح أنه هو أيضًا يحب المدرسة، ويتعلم أشياء جديدة من تلاميذه وزملائه، فهذا لا يقتصر عليهم فقط... ويشاركهم المعلم شيئًا تعلمه، ويطلب منهم أن يشاركوا باقي زملائهم بالفصل شيئًا جديدًا تعلموه بالمدرسة (لا يقتصر السؤال على المواد التعليمية فقط).

### تهيئة

أوجد الطريق إلى المدرسة:


- **هدف النشاط:** يتبع التلميذ الطريق الصحيح ليصل إلى المدرسة.
- **شرح النشاط:**
  - يسأل المعلم تلاميذه، ويُذكّرهم بمعنى الحب فيما سبقت دراسته.
  - يُذكّرهم بمعنى حب الذات، وهو التعبير عن حينا لأنفسنا والاهتمام بما نحبه، وذلك مثلما فعلت آمال؛ فهي تحب كرة اليد، وعبرت عن هذا الحب بالاهتمام رغم الصعاب التي قد تكون واجهتها، فضلًا عن أنها تهتم بنفسها، وبمعرفة نفسها من خلال الكتابة في مذكرة «من أكون؟»، وما لتكتشف كل ما تحبه وما لا تحبه.
  - يشرح لهم المعلم أن الأشياء التي نُقدّرها ونحبها هي مدرستنا.
  - يسألهم المعلم: لماذا نحب مدرستنا ونُقدّرها؟ وكيف نُعبّر لمدرستنا عن هذا الحب؟ وماذا نفعل إذا واجهتنا بعض الصعوبات داخلها؟ يناقشهم المعلم، ويحرص على أن يكون رد فعله تجاه اقتراحاتهم إيجابيًا.
  - يطلب منهم المعلم أن ينظروا للشكل في ص ٨٣، ويطلب منهم الوصول إلى المدرسة، ثم يسألهم: ماذا نفعل إذا وجدنا صعوبة في الوصول؟ هل نستسلم أم نحاول مرات عديدة؟

# الآن فهِمْتُ

كُلُّ يَوْمٍ أَتَعَلَّمُ أَشْيَاءَ كَثِيرَةً جَدِيدَةً بِالْمَدْرَسَةِ.. أَنَا أَحِبُّ مَدْرَسَتِي  .



أَوْجِدِ الطَّرِيقَ إِلَى الْمَدْرَسَةِ:



البناء

## شَخْصِيَّاتُ الْقِصَّةِ

مَرْوَة



سَلْمَى



أَسْتَاذَةُ نَادِيَّةِ "أَمَالُ" بَطَلَةُ الْقِصَّةِ



رَغْدَة





### نشاط ما قبل القراءة

#### • هدف النشاط:

- يتنبأ بأحداث القصة من خلال ملاحظة بعض التفاصيل بالصور.

#### • شرح النشاط:

- يكتب المعلم على السبورة هذه الجمل من القصة:  
- آمال: «لم تعلق أستاذة نادية على درجتي ولم تنظر لي.. بالتأكيد هي لا تحبني! ولكن لماذا؟».
- - آمال: «حتى رغدة لا تحبني! لم أعد أحب المدرسة، كم أتمنى أن تأتي إجازة الصيف حتى لا أضطر للذهاب إلى المدرسة».
- يطلب المعلم من تلاميذه أن يخمنوا لماذا قالت آمال هذا.
- يوضح لهم المعلم أنه لا توجد إجابات خطأ في هذه المرحلة فالكل يخمن، ويعزز كل إجاباتهم، ويحرص على أن يكون رد فعله إيجابياً تجاه ردودهم وآرائهم.

### نشاط خلال القراءة

#### 1- نشاط القراءة الصامتة:

#### • هدف النشاط:

- يتأكد من الأحداث التي تنبأ بها في النشاط السابق.

#### • شرح النشاط:

- يراعي المعلم أن يترك لهم متسعاً من الوقت ليقروا بأعينهم ويتفكروا في القصة، وما تعنيه أحداثها.
- يطلب المعلم من كل تلميذ أن يقرأ القصة في صمت؛ ليتأكد من صحة الأحداث التي تنبأ بها.
- يطلب المعلم من كل تلميذ أن يشارك الأحداث التي نجح في توقعها مع زملائه بالفصل.

#### 2- نشاط القراءة الجهرية:

#### • هدف النشاط:

- يفهم أحداث القصة.
- يربط بين أحداث القصة وبين حياته الفعلية.
- يحاول البحث عن أمثلة من حياته الشخصية تعكس هذه القيمة.

#### • شرح النشاط:

- يطلب المعلم من أحد تلاميذه أن يقرأ قراءة جهرية.
- يستخدم المعلم الأسئلة الآتية خلال القراءة، ويكون الهدف منها هو أن يتوصل تلاميذه إلى مفهوم الحب بأنفسهم.

- هل تعتقد أن الأستاذة نادية ورغدة لا تحبان آمال حقا؟ (متروكة للتلميذ).  
 هل تعرضت لموقف مماثل؟ وبم شعرت؟ (متروكة للتلميذ)  
 ماذا فهمت آمال؟ (أن رغدة لا تكرهها، وإنما قد اكتمل العدد في اليوم السابق، ولذلك قالت لها رغدة إنها لن تلعب)

### نشاط ما بعد القراءة

#### هدف النشاط:

- يفهم أحداث القصة.
- على المعلم أن يختار أحد النشاطين الآتين وفق الفروق الفردية بين تلاميذه؛ فيمكنه استخدام (نشاط ١) حيث يؤكد القدرات العقلية في مرحلتي التذكر والفهم للتلاميذ الذين يحتاجون إلى توجيه لفهم القيمة.
- (نشاط ٢) يؤكد القدرات العقلية في مرحلتي التحليل والتقويم، وهو أنسب للتلاميذ الذين أدركوا فهم القيمة.

#### شرح نشاط (١):

- يُخبرهم المعلم بأنهم سيلعبون لعبة (صواب أم خطأ)، ويقسمهم إلى مجموعتين أو أكثر، ويقرأ لهم الجمل الآتية:
- ١- أستاذة نادية لا تحب آمال. (خطأ)
- ٢- كانت آمال تبكي في الأتوبيس. (خطأ)
- ٣- أدركت آمال أنها ربما فهمت تصرف أستاذة نادية ورغدة بشكل خطأ عندما تعرضت لموقف مشابه مع سلمى. (صواب)
- ٤- تصرفت آمال بشكل صحيح عندما تحدثت إلى معلمتها. (صواب)
- ٥- فهمت آمال أنه ما من أحد يكرهها، وإنما كان هذا اعتقاداً غير صحيح. (صواب)
- يقرأ المعلم كل جملة، ويميل التلاميذ يميناً إذا كانت الجملة صحيحة، ويساراً إذا كانت غير صحيحة.
- يكرر المعلم الجملة حتى يميل جميعهم للجهة الصحيحة.

#### شرح نشاط (٢):

- يمكن أن يدير معهم المعلم الحوار والمناقشة أو يقسمهم إلى مجموعات، مع كتابة الأسئلة على السبورة.
- يوضح المعلم أن الهدف من الأسئلة هو التفكير والاستنتاج لمفهوم الحب.
- الأسئلة:
- هل أستاذة نادية تحب جميع تلاميذها؟ وما الدليل على ذلك؟ (نعم؛ فقد قامت بتشجيع مروة على درجاتها، وآمال عندما تم اختيارها حارس مرمى فريق كرة اليد، واستمعت إليها أيضاً عندما كانت تشعر بأنها غير محبوبة).
- متى أدركت آمال أنها ربما لم تفهم تصرف أستاذة نادية ورغدة بشكل صحيح؟ وكيف؟ (عندما تكرر معها الموقف نفسه مع زميلاتها سلمى في الأتوبيس، فسلمى اعتقدت أن آمال لا تحبها لأنها لم تجلس بجانبها، وحينها أدركت آمال أنها ربما لم تفهم تمامًا مثل سلمى).
- ماذا فهمت آمال في آخر القصة؟ (أنها كانت مُخطئة عندما اعتقدت أن رغدة لا تحبها، فقد كان الفريق اكتمل فحسب).
- هل حدث معك موقف مشابه من قبل؟ شارك مجموعتك. (متروكة للتلميذ)



١ | نَظَرْتُ أَمَالَ عَابِسَةً وَهِيَ تَسْتَمِعُ إِلَى مُعَلِّمَتِهَا الْمُفْضَلَةِ  
الْأُسْتَاذَةِ نَادِيَةَ، وَهِيَ تَمْدَحُ مَرْوَةَ وَتَقُولُ:  
أُسْتَاذَةُ نَادِيَةَ: "أَنَا أَفْخَرُ بِكَ يَا مَرْوَةُ!"  
خَرَجَتْ أَمَالُ مِنَ الْفَضْلِ وَهِيَ تُفَكِّرُ:  
أَمَالُ: "لَمْ تُعَلِّقِ أُسْتَاذَةُ نَادِيَةَ عَلَيَّ دَرَجَتِي وَلَمْ تَنْظُرْ لِي..  
بِالتَّأَكِيدِ هِيَ لَا تُحِبُّنِي! وَلَكِنْ لِمَاذَا؟"



عَافًا وَقَبْتُ الْمُسْحَةَ، فَصَرَرْتُ آمَالَ أَنْ تُحَاوِلَ نَسِيَانًا مَا يُضَايِمُهَا، وَأَنْ تَذَهَبَ لِتَلْعَبَ لِعِبْتِهَا  
 الْمَفْضَلَةَ "كُرَةَ الْيَدِ" مَعَ زُمَلَائِهَا، وَلَكِنْ قَبْلَ دُخُولِهَا الْمَلْعَبِ أَوْقَفْتَهَا رَغْدَةً قَائِلَةً: "الْعَدُوُّ  
 كَمَلَّ، لَنْ تَلْعَبِي مَعَنَا الْيَوْمَ". نَظَرْتُ آمَالَ إِلَيْهَا بِغَضَبٍ وَلَكِنَّهَا لَمْ تَتَكَلَّمْ، وَابْتَعَدَتْ عَنِ  
 الْمَلْعَبِ وَهِيَ تُفَكِّرُ رَغْدَةً أَيْضًا لَا تُجِيبُنِي! لَمْ أَعُدْ أَحِبُّ الْمَدْرَسَةَ.



لَمْ تَجْلِسْ آمَالَ بِجِوَارِ سَلْمَى فِي هَذَا الْيَوْمِ كَمَا كَانَتْ تَفْعَلُ فِي الْأَيَّامِ الْأُخْرَى، فَقَدْ كَانَتْ مُتَعَبَةً  
 وَيُرِيدُ أَنْ تَنَامَ حَتَّى يَصِلَ الْأَتُوبِيسُ إِلَى بَيْتِهَا.. وَيَالِضَعْلٍ نَامَتْ، وَإِذَا بِهَا تَسْتَيْقِظُ عَلَى صَوْتِ  
 سَلْمَى تَبْكِي، فَاسْتَدَارَتْ آمَالَ لِتَرَى سَلْمَى فِي الْمَقْعِدِ خَلْفَهَا تَبْكِي بِحَرْقَةٍ فَفُوجِئَتْ بِكَلَامِهَا.

آمَالَ: "مَا بِكَ يَا سَلْمَى؟"

سَلْمَى (تُجَفِّفُ دُمُوعَهَا): "أَنْتِ لَمْ تَعُودِي تُجِيبِينِي!"

فَأَنْتِ لَا تُرِيدِينَ الْجُلُوسَ  
 بِجِوَارِي، لَا أَخَذِ يُجِيبُنِي فِي  
 هَذِهِ الْمَدْرَسَةِ!"

آمَالَ: "هَذَا غَيْرُ صَاحِبِ! أَنَا فَقَطْ أَرَدْتُ أَنْ أُنَامَ."



٤ بعد أن نزلت سلمى من الأتوبيس فكثرت آمالُ فيما قالت، وتعجبت لأنها أيضاً  
تفكر في الشيء نفسه؛ أن لا أحد يجيبها.. ثم أدركت آمال أن سلمى لم تفهم  
عدم جلوسها بجوارها لأنها لم تسألها، ولم تحاول أن تضع نفسها مكانها.  
ربما أستاذة نادية ورغدة أيضاً، مثلها، لهما أسباب، وهي لا تعرف هذه الأسباب.



في اليوم التالي ذهبت آمال للأستاذة  
نادية وسألتها: لماذا لم تشجعها كما  
شجعت مروة؟ فوضحت لها أنها تحب كل  
تلميذاتها وتشجعهن كلهن، وأنها شجعنا  
أكثر من مرة.. حينئذ تذكرت آمال أنه في  
يوم سابق طلبت أستاذة نادية من الفصل  
التصفيق لها حين تم اختيارها حارس  
مرمى فريق كرة اليد.. فرحت آمال وقالت:  
الآن فهمت!



٤ بعد أن نزلت سلمى من الأتوبيس فكرت أمان فيما قالت، وتعبت لأنها أيضاً لم تفهم  
تفكر في الشيء نفسه، أن لا أخذ يجيبها.. ثم أدركت أمان أن سلمى لم تفهم  
عدم جلوسها بسجوارها لأنها لم تسألها، ولم تحاول أن تضع نفسها مكانها.  
ربما أستاذة نادية ورغدة أيضاً، مثلها، لهما أسباب، وهي لا تعرف هذه الأسباب.



٥ في اليوم التالي ذهبت أمان للأستاذة  
نادية وسألتها: لماذا لم تشجعها كما  
شجعت مروة؟ فوضحت لها أنها تحب كل  
تلميذاتها وتشجعهن كلهن، وأنها شجعنها  
أكثر من مرة.. حينئذ تذكرت أمان أنه في  
يوم سابق طلبت أستاذة نادية من الفصل  
التصفيق لها حين تم اختيارها حارس  
مرمى فريق كرة اليد.. فرحت أمان وقالت:  
الآن فهمت!



١ في الفسحة أَسْرَعَتْ أَمالٌ إلى ملعب كرة اليد. وفي الطريق قَابَلَتْ رَغْدَةَ. فَقَالَتْ لَهَا: أَسْرِعِي يَا أَمالُ! خُشِي نُصِلْ قَبْلَ اكْتِمَالِ الْعَنْدِ.



اكْتَمَلَ فَرِيقُ أَمالٍ وَرَغْدَةَ. وَقَبْلَ بَدْءِ الْعِبَارَةِ بِدَقَائِقَ مَطْلَبَتْ إِحْدَى الرَّمِيَلَاتِ الْانْضِمَامَ لِفَرِيقِهَا فَرَدَّتْ أَمالُ: "الْعَنْدُ اكْتَمَلَ، لَنْ تَلْعَبِي مَعَنَا الْيَوْمَ"، وَتَذَكَّرَتْ أَمالُ مَوْقِفَ رَغْدَةَ فِي الْيَوْمِ السَّابِقِ، وَأَذْرَكَتْ



سَبَبَ رَفُضِ رَغْدَةَ انْضِمَامِهَا  
لِلْعِبِّ مَعَهُلِ.  
فَقَالَتْ عَلَى الصُّوْرِ  
الآن فُهَيْتُ!

# فَكِّرْ وَأَبْدِعْ

عِنْدَمَا نُحِبُّ شَيْئًا مَا فَلَيْسَ بِالضَّرُورَةِ أَنْ مَا نُحِبُّهُ يَكُونُ مِثَالِيًّا.



نشاط 1 اكتب عن مدرستك:

نشاطي  
المفضل



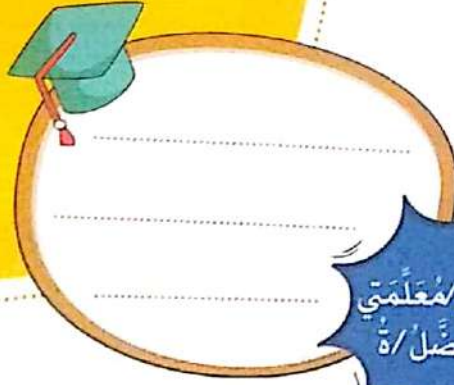
مادتي  
المفضلة



كتابي  
المفضل



معلمي/معلمتي  
المفضلة





# فَكَّرْ وَأَبْدِعْ

عندما نحب شيئاً ما فليس بالضرورة أن ما نحبه يكون مثاليًا.



يطلب المعلم من أحد تلاميذه أن يقرأ جملة التأمل، ثم يقوم المعلم بشرحها.. ويشرح المعلم أننا نحب الأشياء والأشخاص لأسباب مختلفة، فنحن لا نحبهم لأنهم مثاليون.. فمثلاً: قد تحب أنت زياً ما ويكون هو المفضل لك رغم وجود ثقب به أو بقعة!

## 1 نشاط اكتب عن مدرستك:

### هدف النشاط:

يُعبّر كتابة عن الأشياء المفضلة له في مدرسته.

### شرح النشاط:

- يذكر المعلم تلاميذه بأننا نحب أشياء مختلفة؛ لأننا لدينا شخصيات واهتمامات مختلفة.
  - يذكرهم المعلم بأن حبهم للأشياء لا يعني بالضرورة أنها مثالية.
  - يطلب المعلم من كل تلميذ أن يكتب الأشياء التي يفضلها بمدرسته في المكان المخصص لها. (استراتيجية «فكر - ناقش - شارك»)
  - يقسم المعلم إلى مجموعات ليشاركوا ما كتبوه.
- الرجاء: (مرونة للتلميذ)

## نشاط ٢ قُمْ بِتَلْوِينِ وَتَرْيِيزِ فَضْلِكَ مِثْلَمَا نَسَمَّى:

### • أهداف النشاط:


• ربط بين ما تعلمه عن حبه لمرضته وحياته الفعلية.

### • طرق النشاط:


- يشرح المعلم لتلاميذه أن من يحب شيئاً يهتم به، ويعمل على تحسينه.
  - يوضح لهم المعلم أن هذه الصورة تمثل فصلهم، وعليهم أن يُرَبِّوا الفصل.
  - يستخدم التلاميذ الألوان لترتيب الصورة.
  - يعطى منهم المعلم أن يعملوا على تحقيق بعض الأفكار التي قاموا برسمها إن أمكن.
  - يدعى أن يناقش المعلم بعض الأفكار الأخرى التي يمكن أن يقوم بها التلاميذ؛ مثل كيفية الحفاظ على نظافة الفصل أو نظامه.
- (استراتيجية الصفقة)

الإضافة: «متركة للتلميذ»

قُرْ بِتِلْوَيْنِ وَتَرْيَيْنِ فَضْرِكَ مِثْلَمَا نَمَمْتُ:



نشاط 3 اكتب الأنشطة التي تدرجت بها في عذرتك مع زملائك:



حبّ العذرة لا يقتصر على الأماكن أو الأنشطة، فكثيراً ما نقابل بعض الأشخاص الذين يجيئوننا في العذرة، ونشعر تجاههم بالشكر والامتنان.



نشاط 4 اكتب رسالة يفتخر بها من العذرة فأمر بتدجيلك:

إلى:

من:



### نشاط ٣ اكتب الأنشطة التي تُحبُّ أن تقومَ بها في مدرستك مع زملائك:

#### هدف النشاط:

يطبق ما تعلمه عن قيمة الحب في حياته الفعلية.

#### شرح النشاط:

- يقوم المعلم بشرح أننا نحب الأماكن؛ لأننا نرتبط بها، وكيف نشعر أثناء وجودنا فيها.
- يقسم المعلم تلاميذه إلى مجموعات صغيرة. (الاستراتيجية العمل الجماعي)
- يطلب منهم المعلم أن يعملوا معًا لمشاركة الأنشطة التي يستمتعون بها في المدرسة.
- يكتب كل منهم الأنشطة التي يستمتع بها. (كل تلميذ بالمجموعة يكتب ما يناسبه)
- الإضافة: (متروقة للتلميذ)

حب المدرسة لا يقتصر على الأماكن أو الأنشطة، فكثيرًا ما نقابل بعض الأشخاص الذين يحبوننا في المدرسة، ونشعر تجاههم بالشكر والامتنان.

يطلب المعلم من أحد تلاميذه أن يقرأ جملة التأمل، ويقوم المعلم بشرح معنى «الحي» في ضوء العبارة، ويوضح المعلم أن حبنا للأماكن لا يقتصر فقط على المظهر وإنما يرتبط بالأشخاص الذين نقابلهم ونحبهم في هذا المكان؛ فمثلًا: حبنا للمدرسة أو النادي ليس مقتصرًا فقط على الأنشطة، ولكن على الأشخاص أيضًا كالمعلم، والأصدقاء، والمدرّب، و... إلخ.

### نشاط ٤ اكتب رسالة لشخص تمتن له، من المدرسة، قام بتشجيعك:

#### هدف النشاط:

- يُعبّر كتابةً عن فهمه قيمة الحب.
- يربط بين ما تعلمه في الفصل وحياته خارجه.

#### شرح النشاط:

- يذكر المعلم تلاميذه بالجملة السابقة، ومعناها.
- يطلب المعلم من كل تلميذ أن يفكر في شخص يحبه بالمدرسة يدعمه ويشجعه. (الاستراتيجية التعلم الذاتي)
- يطلب المعلم من كل تلميذ أن يكتب رسالة شكر لهذا الشخص.
- ينه المعلم على تلاميذه أن عليهم ذكر سبب حبهم وامتنانهم لهذا الشخص.

#### مهارات حياتية: تعلم لتكون - التواصل

- يتعلم التلميذ أن يتواصل مع من حوله من خلال الكتابة، معبرًا عما يكتنه من مشاعر مستخدمًا أسلوبه الخاص.
- يطلب منهم المعلم أن يقدموا الرسالة للشخص المتصود.
- الإضافة: (متروقة للتلميذ)

## نشاط ٥ اقرأ، ثم ارسم، ثم اكتب:

ارسم مكانك المفضل في المدرسة؟ وما الذي تتمنى أن يتغير فيه؟

### • هدف النشاط:

- يعبر كتابة عن فهم قيمة الحب.
- يربط بين ما تعلمه في الفصل وحياته خارجه.

### • شرح النشاط:

- يذكر المعلم تلاميذه بما تم ذكره من قبل، وهو أن من يحب مكاناً يعمل على تحسينه، ويهتم به.
  - يذكرهم ويُلفت نظرهم إلى أن شبكة المرمي في القصة كانت مُمزقة.
  - يقرأ لهم المعلم رأس السؤال.
  - يشرح لهم المعلم أن على كل منهم اختيار مكانه المفضل بالمدرسة، ورسمه.
  - بعد أن يفرغوا من الرسم، يكتب كل منهم ما يمتنى أن يُحسنه في هذا المكان. (استراتيجية التعلم الذاتي)
  - يشارك كل تلميذ فكره مع باقي زملائه بالفصل.
- الإجابة: (متروقة للتلميذ)

نشاط ٥ اقرأ، ثم ارسّم، ثم اكتب:

نحبّ أمانَ كرة اليد، ويُعدُّ الملعبُ مكانها المفضّل في المدرسة، ولكنّها  
تتمنى أن يكون أفضل، وأن يتمّ تصليحُ شبكةِ حارس المرمى من التمزّق،  
ويصير الملعبُ نظيفًا جميلًا.



ارسّم مكانك المفضّل في المدرسة؟ وما الذي تتمنى أن يتغيّر فيه؟



مكانك المفضّل

كنتَ أتمنى أن

عندما نشعر بالخُْب تجاه شيء ما فلا بُد أن نُعبّر عن ذلك الخُْب بأفعال واضحة؛ كالحفاظ عليه، والاهتمام به وتحسينه.



## نشاط 1

اخضع زملائك الذين يفضلون المكان نفسه في المدرسة وقوموا بتضميم لوائح من القواعد التي ستحافظ على هذا المكان:

مكائنا المفضّل:

القواعد: ١-

٢-

٣-

٤-

٥-







عندما نشعر بالحب تجاه شيء ما فلا بد أن نعبر عن ذلك الحب بأفعال واضحة؛ كالحفاظ عليه، والاهتمام به وتحسينه.

يطلب المعلم من أحد تلاميذه أن يقرأ جملة التأمل، ثم يقوم المعلم بشرحها.. ويوضح المعلم أن الشعور بالحب تجاه مكان أو شخص، وتَمَنِّي تحبته ليس كافياً؛ فإذا كنا حقا نحب هذا المكان ونتمنى أن يكون أفضل علينا أن نقوم بالأفعال التي تُظهر ذلك من خلال الحفاظ عليه، والعمل على تطويره؛ فمثلاً: إذا كنت تحب المَلْعَب فعليك الحفاظ على نظافته، وإذا كنت تحب المكتبة فعليك العمل على إبقائها مُرتبةً ونظيفةً.

## نشاط 6 اجمع زملاءك الذين يفضلون المكان نفسه في المدرسة وقوموا بتصميم لوحة من القواعد التي ستحافظ على هذا المكان:

### هدف النشاط:

- يُعبّر كتابةً عن فهمه قيمة الحب.
- يربط بين ما تعلمه في الفصل وحياته خارجه.

### شرح النشاط:

- يُذكّرهم المعلم بجملة التأمل السابقة.
- يقسمهم المعلم إلى مجموعات صغيرة. (استراتيجية المشروعات)
- يطلب المعلم من كل مجموعة أن يختاروا مكاناً بالمدرسة، ويكتبوا لافتة قواعد تساعد في الحفاظ عليه وتحسينه.
- يجب على المعلم التأكد من عدم اختيار المكان نفسه من قبل أكثر من مجموعة/ مجموعتين (حسب عدد تلاميذ الفصل).

### مهارات حياتية: تعلم لتعايش - المشاركة

- يتعلم كل تلميذ العمل مع مجموعة، وتشارك الفكر والآراء بشكل متعاون؛ لإتمام مهمة ما.
- يكتب التلاميذ اللافتة في المكان المخصص لها بالكتاب.
- تقوم كل مجموعة بمشاركة ما كتبه مع باقي زملائهم بالفصل.

الإجابة: (متروكة للتلميذ)

## نشاط إضافي

### هدف النشاط:

- يُعبّر كتابةً عن فهمه قيمة الحب.
- يربط بين ما تعلمه في الفصل وحياته خارجه.

### شرح النشاط:

- يقوم التلاميذ بعمل لافتة القواعد (من نشاط 6) في شكل جدارية. (استراتيجية المشروعات)
- يُعلّق التلاميذ الجدارية في المكان الذي اختاروه حتى يراها الجميع.
- الوسائل المستخدمة: ورق مقوى - ألوان - لاصق.

## فكر ولاحظ

تقييم 1 لون بجانِب الأشياء التي تقوم بها:

- هدف التقييم:
- يطبق ما تعلمه على حياته العملية.
- شرح التقييم:
- عليك - عزيزي المعلم - معرفة أن هذا النشاط يقوم به كل تلميذ على حدة لا في مجموعة، وليس الغرض منه هو معرفة ما يقوم به من أفعال تدل على القيمة، ولكن الغرض الرئيس منه هو أن يدرك ما يقوم به، وما عليه أن يقوم بفعله.
- يذكّر المعلم كل تلميذ بأحداث القصة، وانعكاس قيمة حب المدرسة على ذاته.
- يتحدث معهم المعلم حول أن المدرسة هي بيتهم الثاني، وأنهم يقضون فيها وقتاً أطول من بيوتهم، ولذا فعليتهم أن يبحثوا دائماً عن أشكال من الحب تجاه بيتهم الثاني هذا.
- يذكّرهم المعلم بأن حبهم لمدرستهم لا يكون بالقول فقط، إنما عليهم إظهار أفعال تدل على حبهم لها، مثل: (مشاركتهم لزملائهم - الحفاظ على نظافة الفصل - التحدث بأدب ونُظف مع المُعلمين - ...).

### مهارات حياتية: تعلّم لتكون - إدارة الذات

- يشارك كل تلميذ باقي زملائه في الفصل الأفعال التي يجب أن يقوم بها؛ للتعبير عن حبه لمدرسته.
  - يقرأ المعلم السؤال بصوت واضح ومسموع.
  - يترك لهم المعلم متسعاً من الوقت ليقرأوا السؤال قراءة صامتة بتَمَعْنٍ وفهم.
  - يطلب منهم أن يلوّنوا شكل القلب أسفل كل شيء يقومون به. (استراتيجية التعلّم بالاكْتِشاف)
- الإجابة: (متروكة للتلميذ)

# فكر ولاحظ

تَسْمِعُ 1 لَوْ أَنَّ بِجَانِبِ الْأَشْيَاءِ الَّتِي تَقُومُ بِهَا:



لَا أَكْتُبُ عَلَى الْجُدْرَانِ  
وَالْمَكَاتِبِ.



أَتَحَدَّثُ بِأَدَبٍ وَلُطْفٍ إِلَى  
أَسَاتِدَتِي وَزَمَلَائِي.



أَحُلُّ الْمَشْكَالَاتِ بِدُونِ قِتَالٍ.



أَضَعُ الْقَمَامَةَ فِي صُنْدُوقِهَا  
الْمُخَصَّصِ.



أَشَارِكُ زَمَلَائِي.



أَسْتَمِعُ إِلَى أَسَاتِدَتِي وَزَمَلَائِي.



أُسَاعِدُ مَنْ يَحْتَاجُ لِلْمُسَاعَدَةِ مِنْ  
أَسَاتِدَتِي وَزَمَلَائِي.



لَا أُؤْذِي زَمَلَائِي بِالْقَوْلِ أَوْ الْفِعْلِ.

## تَسْمُرُ ٢ فُكِّرْ وَأَكْتُبْ:

• في رأيك، ما الأفعال والأقوال التي تُعبِّرُ عن حُبِّ المَدْرَسَةِ؟

• ماذا تَصْعَلُ لِتُعَبِّرَ عن حُبِّكَ لِمَدْرَسَتِكَ؟

• ماذا سَتَصْعَلُ لِتُحَسِّنَ تَغْيِيرَكَ عن هَذَا الحُبِّ؟

## تقويم ٢ فُكر واكتب:

### شذوذا النشوء:

• ومدرسة عما تعلمه بقيمة الحب تجاه مدرسته.

### شرح النشوء:

- عليك - عزيزي المعلم - معرفة أن هذا النشاط ليس الغرض منه أن تكون الإجابة صحيحة أو غير صحيحة، إنما هو انعكاس لما تعلمه التلميذ في القيمة على حياته الفعلية.
- يربط المعلم بين هذا النشاط والنشاط السابق؛ حيث إن نشاط (١) يتحدث عن الأفعال التي يقوم بها التلميذ ليعبر عن قيمة حبه لمدرسته.. أما هذا النشاط فيطالب كل تلميذ بذكر عدد من الأقوال والأفعال التي تدل - في رأيه - على هذا الحب، ولا يشترط أن يكون هو يفعلها، إنما يكفي بذكرها.
- يقرأ المعلم لكل منهم النقطة الثانية في السؤال بصوت واضح ومسوع، مُبيناً أن حبه لمدرسته ليس كلاماً فقط وإنما هو مجموعة من الأفعال التي عليه تأديتها.
- يطلب منهم المعلم أن يجيبوا داعمين إجاباتهم بأفعال يقومون بها.
- يدركهم المعلم بأن كثيراً منهم يحاول أن يفعل أشياء عديدة تدل على حبه لمدرسته، ولكن أحياناً ما تقوم به لا يكون أفضل ما لدينا؛ فما حُطتك تحسين هذا الفعل؟ (استراتيجية حل المشكلات)
- عليك - عزيزي المعلم - أن تترك لتلاميذك ما يكفيهم من الوقت؛ حتى يعرف كل منهم ما الأفعال التي عليه أن يُحسنها من جانب، ومن جانب آخر يُحفظه لكيفية تحسين أفعاله.

النتيجة (مروكة للتلميذ)

## ملاحظات

Lined page for notes.



## مَنْ يَقِفُ مَعَهُ؟

### معلومات إثرائية للمعلم

- تأتي قيمة الرحمة بالآخرين في هذا المحور لتعلم التلميذ أن حبه لذاته لا يعني أن يتجاهل مشاعر الآخرين، وإلا تحول لشخصية أنانية.. إن مراعاة شعور الغير صغارًا كانوا أو كبارًا أمرًا لا غنى عنه للطفل إذا أردنا أن نعدده للمستقبل الذي يستحيل فيه أن يعيش بمفرده، ويترتب عليه كثير من المهارات الحياتية كالتواصل الفعال، والعمل الجماعي، والتحكم في الذات، واحترام الآخر.
- يتعرض التلميذ لمواقف مختلفة تثير لديه الشعور بالتعاطف مع الآخرين، ومن الطبيعي أن تزداد هذه المواقف كلما اتسعت دائرة معارفه، ومداركه، وهو ما يتطلب منه أن يكون على وعي تام بكيفية التصرف في مثل هذه المواقف، ولا يكتفي فقط بالشعور بالحزن والأسى إذا رأى فقيرًا بحاجة للمساعدة؛ مثلًا أو مريضًا يتألم من شدة الوجع.. لكي يستحق الإنسان أن يوصف بالرحمة، يجب أن يُظهر هذا في أفعاله وأقواله، وهذا بدوره يتطلب منه أن يتعلم أولاً أن يضع نفسه مكان الآخرين؛ حتى يكون قادرًا على تفهم مشاعرهم، ومن ثم أن يتصرف بالطريقة الملائمة للموقف.. مثلًا: عندما يدرك الطفل أن السخيرية من الآخرين تؤذي مشاعرهم وتسبب لهم الحزن فلن يُكفَّ فقط عن فعل ذلك، ولكنه سيحاول أن يمنع الآخرين من فعله أيضًا.
- إن تفهم شعور الآخرين ليس أمرًا سهلاً للتلميذ بالصف الثالث الابتدائي، وهنا يأتي دور المعلم في مساعدته من خلال التدريبات المختلفة بهذه الوحدة على أن يضع نفسه مكان الآخرين؛ ليدرك ما يشعرون به، والدافع وراء تصرفاتهم، وما يجب عليه أن يفعله ليُظهر الرحمة بهم والعطف عليهم.

### التهيئة

المؤشر يُظهر عطفه على زملائه بوسائل متنوعة.

الرحمة بين الأصدقاء من سمات الصديق الوفي؛ كن رحيماً بأصدقائك.



- يطلب المعلم من أحد تلاميذه أن يقرأ جملة التأمل، ثم يقوم المعلم بتوضيح أن التعاطف والتعاون وفهم مشاعر الآخرين هو المعنى الحقيقي للرحمة بين الأصدقاء الأوفياء، ويوضح لهم أيضًا أن الرحمة لا تنطبق على الفقير أو الضعيف فحسب؛ بل على كل من حولنا، ويطلب المعلم من كل تلميذ أن يشارك باقي زملائه بالفصل موقفًا يدل على الرحمة مع أقرب أصدقائه.

### تهيئة اكتب خمسة أشياء تفعلها مع أصدقائك تعبر عن الرحمة:

- هدف النشاط: يحدد بعض الأفعال التي يقوم بها وتدل على الرحمة مع الأصدقاء.

### شرح النشاط:

- يسأل المعلم تلاميذه، ويذكرهم بمعنى الرحمة فيما سبقت دراسته، ورحمة «ليلي» مع جديها والقطط الضعيفة وجارها ياسر.
- يسألهم المعلم: هل صادفتم مواقف تدل على الرحمة مثل «ليلي»؟ (ناقشهم في ردودهم، واحرص على أن يكون رد فعلك تجاه ردودهم إيجابيًا).
- يوضح المعلم لكل تلميذ أن الرحمة ليست فقط بين أفراد الأسرة، ولكن بينك وبين أصدقائك، وكل من حولك.
- يطلب منهم المعلم أن يفكروا في بعض الأفعال التي تقوم بها وتعبر عن الرحمة بأصدقائنا.
- يشارك التلاميذ زملاءهم إجاباتهم، ثم يُجري معهم المعلم مناقشة مفتوحة، ويستمع لإجاباتهم، ويحرص على أن يكون رد فعله إيجابيًا تجاه ردودهم.



## مَنْ يَقِفُ مَعَهُ؟

الرُّحْمَةُ بَيْنَ الْأَصْدِقَاءِ مِنْ سِمَاتِ الصَّدِيقِ الْوَفِيِّ؛ كُنْ رَحِيمًا بِأَصْدِقَائِكَ.



نِصَّةٌ: اكْتُبْ خَمْسَةَ أَشْيَاءَ تَفْعَلُهَا مَعَ أَصْدِقَائِكَ تُعَبِّرُ عَنِ الرَّحْمَةِ:

أَنَا صَدِيقٌ جَيِّدٌ.. أَنَا رَحِيمٌ بِأَصْدِقَائِي.

## شَخْصِيَّاتُ الْقِصَّةِ

"لَيْلَى" بَطْلَةُ الْقِصَّةِ

أَمْجَدُ



### نشاط ما قبل القراءة

#### • هدف النشاط:

- يتنبأ بأحداث القصة من خلال ملاحظة بعض التفاصيل بالصور.

#### • شرح النشاط:

- يكتب المعلم على السبورة الجمل الآتية:  
- ليلي تساعد أمجد.  
- ليلي تخسر نقطة.  
- أمجد حزين.
- يطلب المعلم من تلاميذه أن يُلْقُوا النظر على القصة (في مدة لا تزيد على دقيقة واحدة)، ويحاولوا إيجاد الصورة المناسبة التي تصف الجمل المكتوبة.
- يوضح لهم المعلم أنه لا توجد إجابات خطأ في هذه المرحلة فالكل يخمن، ويعزز كل إجاباتهم، ويحرص على أن يكون رد فعله إيجابياً تجاه ردودهم وآرائهم.

### نشاط خلال القراءة

#### 1- نشاط القراءة الصامتة:

#### • هدف النشاط:

- يتأكد من الأحداث التي تنبأ بها في النشاط السابق.

#### • شرح النشاط:

- يراعي المعلم أن يترك لهم متسعاً من الوقت ليقروا بأعينهم، ويتفكروا في القصة، وما تعنيه أحداثها.
- يطلب المعلم من كل تلميذ أن يقرأ القصة في صمت؛ ليتأكد من صحة الأحداث التي تنبأ بها.
- يطلب المعلم من كل تلميذ أن يشارك الأحداث التي نجح في توقعها مع زملائه بالفصل.

#### 2- نشاط القراءة الجهرية:

#### • هدف النشاط:

- يفهم أحداث القصة.
- يربط بين أحداث القصة وبين حياته الفعلية.
- يحاول البحث عن أمثلة من حياته الشخصية تعكس هذه القيمة.

#### • شرح النشاط:

- يطلب المعلم من أحد تلاميذه أن يقرأ قراءة جهرية.
- يستخدم المعلم الأسئلة الآتية خلال القراءة، ويكون الهدف منها هو أن يتوصل التلاميذ إلى مفهوم الرحمة بأنفسهم.

شأنه: من ينكم رأى موقفًا مماثلًا (زميل يتعرض للمضايقة)؟ يطلب منهم المعلم أن يرفعوا أيديهم إذا كانت الإجابة بنعم (ترك للتلميذ - يشجع المعلم تلاميذه على المشاركة بأن يقول لهم إنه رأى موقفًا مماثلًا من قبل).

شأنه: في اعتقادك، كيف يشعر أمجد؟ (يشعر بالحزن والإحراج).  
شأنه: كيف قامت «ليلي» بمساعدة أمجد؟ (طلبت من الأولاد أن يكفوا عن مضايقته، وعرضت عليه أن يلعب معها ومع أصدقائها).

### نشاط ما بعد القراءة

#### هدف النشاط:

- يفهم أحداث القصة.
- على المعلم أن يختار أحد النشاطين الآتين وفق الفروق الفردية لتلاميذه؛ فيمكنه استخدام (نشاط ١) حيث يؤكد القدرات العقلية في مرحلتي التذكر والفهم للتلاميذ الذين يحتاجون إلى توجيه لفهم القيمة.
- (نشاط ٢) يؤكد القدرات العقلية في مرحلتي التحليل والتقويم، وهو أنسب للتلاميذ الذين أدركوا فهم القيمة.

#### شرح نشاط (١):

- يُخبرهم المعلم بأنهم سيلعبون لعبة (صواب أم خطأ)، ويقرأ لهم الجمل الآتية:
- ١- لم تهتم «ليلي» إلا باللعب والاستمتاع خلال الفسحة. (خطأ)
- ٢- تفهمت «ليلي» مشاعر أمجد حين تعرّض للمضايقات. (صواب)
- ٣- «ليلي» صديقة تتسم بالعطف والرحمة، ولكنها لا تمتلك الشجاعة لمساعدة الآخرين. (خطأ)
- ٤- أمجد صديق عطوف؛ لأنه ساعد «ليلي» في اللعبة. (صواب)
- ٥- «ليلي» وأمجد صديقان وبيان؛ لأنهما رحيمان بأصدقائهما. (صواب)
- يقرأ المعلم كل جملة، ويميل التلاميذ يمينًا إذا كانت الجملة صحيحة، ويسارًا إذا كانت غير صحيحة.
- يكرر المعلم الجملة حتى يميل جميعهم للجهة الصحيحة.

#### شرح نشاط (٢):

- يمكن أن يدير معهم المعلم الحوار والمناقشة أو يقسمهم إلى مجموعات، مع كتابة الأسئلة على السبورة.
- يوضح المعلم أن الهدف من الأسئلة هو التفكير والاستنتاج لمفهوم الرحمة.
- الأسئلة:

- يتم اشغلت «ليلي» عن اللعب في أول القصة؟ (كانت ترى المضايقات التي يتعرض لها أمجد في الملعب الآخر، وكانت مُقدرةً مشاعره وتريد أن تساعد).
- في رأيك، كيف كان شعور أمجد في أول القصة؟ وكيف تغير بعد مساعدة «ليلي» له؟ (كان حزينًا، ومُحزّبًا، وربما كان غاضبًا من معاملة الأولاد له، وبعد مساعدة «ليلي» صار سعيدًا وأكثر ثقة بالنفس).
- «ليلي» وأمجد صديقان وبيان؛ لأنهما أظهرتا الرحمة والعطف في أفعالهما - اذكر أمثلة من القصة. (قامت «ليلي» بكف الأذى عن أمجد، وطلبت منه اللعب معهم لإسعاده، وقام أمجد بمساعدة «ليلي» في تعلّم كيفية صد الكرة أثناء اللعب).
- إذا كنت مكان «ليلي» فماذا ستفعل؟ (ترك للتلميذ)

١ رَغِمَ اسْتِمْتَاعُ لَيْلَى وَأَنْعَمَائِهَا فِي اللَّعِبِ مَعَ أَصْدِقَائِهَا، لَقِثَتْ نَظَرَهَا مَا يَخْدُثُ فِي مَلْعَبِ كُرَةِ  
الْقَدَمِ بِسُجُورِ مَلْعَبِهِمْ.. مَرَّةً أُخْرَى تَبَانِ الْأَوْلَادُ يُضَايِقُونَ زَمِيلَهَا أَمَّجَدَ بِالصَّفِّ الثَّانِي الْإِبْتِدَائِيِّ،  
شَعَرَتْ لَيْلَى بِالسُّخْرِنِ مِنْ أَجْلِهِ، وَتَمَنَّتْ أَنْ يَكْفُؤُوا عَنْ مُضَايِقَتِهِ، فَهَمُّ يَرْفُضُونَ أَنْ يَلْعَبَ مَعَهُمْ لِأَنَّهُ  
يَرْتِكِلُ الْكُرَّةَ فِي شَبَكَةِ فَرِيقَتِهِ.

أَنْ تَلْعَبَ مَعَنَا  
أَنْتَ تَرْتِكِلُ الْكُرَّةَ فِي شَبَكَةِ  
فَرِيقَتِكَ، مَا مَاهَا!



١٠ أَخِ إِذْ ذَفَّ أَحَدُ أَصْدِقَائِهِ لَيْلَى الْكُرَّةَ فِي مَلْعَبِهَا وَلَكِنَّهَا لَمْ تَلْحَقْ بِهَا، فَخَسِرَ فَرِيْقُهَا نَقْطَةً مُهِمَّةً.. كَانَتْ لَيْلَى مُنْشَغَلَةً بِأَشْيَاءٍ أُخْرَى خَارِجَ مَلْعَبِ كُرَّةِ الطَّائِرَةِ؛ فَقَدْ كَانَتْ تُرِيدُ أَنْ تَتَدَخَّلَ وَتُوقِفَ الْأَوْلَادَ عَنِ مُضَايِقَةِ أَمْجَدَ، وَلَكِنَّهَا خَافَتْ مِنْ أَنْ يَسْخَرُوا مِنْهَا هِيَ أَيْضًا فَخُرِجَ نَفْسَهَا أَمَامَ أَصْدِقَائِهَا.



١١ حَاوَلَتْ لَيْلَى أَنْ تُرْكَزَ، وَلَكِنَّهَا لَاحَظَتْ أَنَّ الْمُضَايِقَاتِ فِي مَلْعَبِ كُرَّةِ الْقَدَمِ لَا تَزَالُ مُسْتَمِرَّةً، مَسَّتْ حُطُوتَيْنِ فِي اتِّجَاهِهِمْ لِتُوقِفَهُمْ، لَكِنَّهَا تَرَدَّدَتْ فَتَوَقَّضَتْ مَرَّةً أُخْرَى، لَا.. لَنْ تَتَدَخَّلَ. سَأَلَتْهَا زَمَلَاؤُهَا: هَلْ سَتَلْعَبِينَ أَمْ لَا؟



٤ استندارت ليلى وفوزت أن تركز جيدا في اللعب.. هذا وقت المشقة، والمشقة للعلم والانتقام.. ولكن، إذا لم تدافع هي عن أفجند فممن سيطلع؟  
 سمعت ليلى أن يتركه الأولاد سخاله دون الاحتياج إلى تدخلها أو تدخل أي شخصين الحق، ولكن استمعوا في مضايقتيه، ثم سمعت أن يقوم هو بالدفاع عن نفسه لكنه لم يفعل.



٥ نعم، ليلى إنسان غطوف ورجيم وتشعر بالغير، لكنها لا تملك الشجاعة الكافية لتغيير ما حولها من تصرفات خاطئة..  
 وفجأة اندفعت ليلى تجاه الأولاد، وقالت لهم: كفوا.



١ بَكلُ نَشْوَةٍ وَيَبْكُلُ ثَبَابًا، تَوَجَّهَتْ لَيْلَى إِلَى الدُّكَّةِ حَيْثُ يَجْلِسُ أَمْجَدُ، وَلَمْ تَهْتَمَّ بِنَظَرَاتِ الرُّمَلَاءِ  
مَنْ حَوْلَهَا، بَلْ كَانَ كُلُّ تَرْكِيضِهَا عَلَى أَمْجَدُ، وَعَلَى رَغْبَتِهَا فِي إِسْعَادِهِ.  
وَقَالَتْ لَهُ: هَلْ تُرِيدُ اللَّعِبَ مَعَنَا؟  
أَجَابَ أَمْجَدُ مُبْتَسِمًا: نَعَمْ، بِكُلِّ سُورٍ.



٢ انضَمُّ أَمْجَدُ لِقَرِيْبِ لَيْلَى، وَعِنْدَمَا فَسَلَتْ فِي صَدِّ الكُرَةِ ذَهَبَ إِلَيْهَا وَعَلَّمَهَا الطَّرِيقَةَ الْمُثَلَى  
لِلْوُقُوفِ وَيَسْحَطِ الذَّرَاعَيْنِ لِاسْتِقْبَالِ الكُرَاتِ الصَّغْبَةِ، وَأَصْبَحَ لَدَيْهَا هِيَ وَأَصْدِقَائُهَا صَدِيقٌ جَدِيدٌ.



# فَكَرُّ وَأَبْدِعْ

الرُّحْمَةُ هِيَ الْقُدْرَةُ عَلَى فَهْمِ مَشَاعِرِ الْآخَرِينَ عِنْدَمَا يَتَعَرَّضُونَ لِمَوَاقِفَ صَعْبَةٍ، وَمُسَاعَدَتِهِمْ إِذَا  
أُمِكنَ فَهَذَا يَجْعَلُ مَشَاعِرَهُمْ أَفْضَلَ.



مَشَاةٌ 1 صَخُّ عَلامَةٌ (✓) عِنْدَ المَوَاقِفِ الَّتِي تُمَثِّلُ الرُّحْمَةَ:





## فَكَّرْ وَأَبْجِعْ

الرحمة هي القدرة على فهم مشاعر الآخرين عندما يتعرضون لمواقف صعبة، ومساعدتهم إذا أمكن فهذا يجعل مشاعرهم أفضل.



يطلب المعلم من أحد تلاميذه أن يقرأ جملة التأمل، ثم يقوم المعلم بشرحها: الرحمة هي إدراك المشاعر الصعبة التي يعيشها الآخرون، في بعض الأحيان، بدون أن يعبروا عن ذلك.

### نشاط 1 وضع علامة (✓) عند المواقف التي تمثل الرحمة:

- هدف النشاط:
  - يحدد مواقف تدل على الرحمة.
  - شرح النشاط:
  - يذكر المعلم تلاميذه بأن في حياتنا اليومية مواقف تدل على الرحمة، وأخرى تدل على القسوة.
  - يخبرهم المعلم بأن للمواقف التي تدل على الرحمة أشكالاً كثيرة، مثل:
    - هدية أو بطاقة شكر نقدمها لشخص ما؛ لنشكره على مجهوده معنا.
    - احتضان أحد والدينا عندما يشعران بالضيق.
    - الاهتمام بنظافة المكان؛ لأن عامل النظافة يبذل مجهوداً في إبقاء المكان نظيفاً.
  - يخبر المعلم تلاميذه بأن عكس الرحمة هي القسوة، والقسوة هو العلم بالمشاعر الصعبة التي يمر بها الغير ولا نهتم بذلك، بل - في بعض الأحيان - نتصرف بشكل قد يُصعب الموقف أكثر.
  - يطلب المعلم من تلاميذه أن ينظروا إلى صورة نشاط (1)، ويضعوا علامة (✓) عند المواقف التي تدل على الرحمة.
  - يخبرهم المعلم بأن هذه الصورة بها مواقف تدل على الرحمة وأخرى لا تدل عليها، ويطلب منهم أن يختاروا المواقف التي تدل على الرحمة فقط.
- (استراتيجية «مكر - ناقش - شارك»)

### مهارات حياتية: التعاطف والتعاون

• يتعلم التلميذ مهارة التعاطف وما تعنيه من خلال التفرقة بين مختلف المواقف.

- الولدان اللذان على اليمين: أحدهما يساعد الآخر عند السقوط.
- الولدان اللذان على اليسار: أحدهما يمسك بيد الآخر؛ لأنه تعثر.

**نشاط 2** قم بملاحظة الأفعال التي تعبر عن الرحمة من حولك (بالمدرسة) واكتبها كما في المثال، وشارك زملاءك:

• **هدف النشاط:**

- يعطي أمثلة للرحمة، ويعبر عنها كتابةً.

• **شرح النشاط:**

- يخبر المعلم تلاميذه بأن الرحمة تتمثل في مواقف كثيرة جدًا في حياتنا، ثم يعطيهم مثالاً من يومه يدل على الرحمة (أي: موقف من الحياة اليومية).
- يشرح لهم المعلم أن ملاحظة مواقف الرحمة حولنا تُكسبنا التعاطف، وتُرقق قلوبنا على من حولنا. (استراتيجية التعلم الذاتي)
- يطلب منهم المعلم أن يفكروا في مواقف لاحظوها خلال اليوم الدراسي تدل على الرحمة، ثم يكتبوها في البرطمان.. ويعطيهم الأمثلة الآتية:
  - زميل تعثر وسقط على الأرض، فمددتُ يدي لأساعده في النهوض.
  - نسي زميلي كتابه فشاركته كتابي في أثناء الحصة.

الإجابة: (متروكة للتلميذ)

**نشاط إضافي**

• **هدف النشاط:**

- يتدرب على ملاحظة أفعال الرحمة من حوله.

• **شرح النشاط:**

- يضع المعلم بالفصل برطماناً أو صندوقاً لأفعال الرحمة، ويقوم التلاميذ بملاحظة أفعال تدل على الرحمة في المدرسة أو خارجها خلال الأسبوع، ثم يقرأ المعلم هذه الأفعال في آخر الأسبوع؛ ليتعرف جميعهم أفعالاً مختلفة تدل على الرحمة.

قُمْ بِمُلاحِظَةِ الأَفْعَالِ الَّتِي تُعَبِّرُ عَنِ الرُّحْمَةِ مِنْ حَوْلِكَ (بِالْمَدْرَسَةِ) وَاكْتُبْهَا كَمَا فِي المِثَالِ،  
وَشَارِكْ زُمْلَاءَكَ:

مِثَالُ: زُمَيْلٌ تَعَثَّرَ وَسَقَطَ عَلَى الأَرْضِ فَمَدَدَتْ  
يَدِي لِأَسَاعِدَهُ فِي النُّهُوضِ.



الرُّحْمَةُ لَا تَقْتَصِرُ عَلَى أَوْلِيَاءِنَا وَمَعَارِفِنَا فَقَطْ، بَلْ يَجِبُ أَنْ تَكُونَ مَعَ الْجَمِيعِ.



**نشاط ٣** اكتب بعض الأفعال التي تُعبّر عن الرُّحْمَةِ الَّتِي تَقُومُ بِهَا أَوْ مِنَ الْمُمكنِ أَنْ تَفْعَلَهَا مَعَ مُخْتَلِفِ الْأَشْخَاصِ:

جَارِكَ

المُعَلِّمِ

خَارِيسِ  
المَدْرَسَةِ

زَمِيلِكَ الْأَصْغَرَ  
سِنًا

الرحمة لا تقتصر على أصدقائنا ومعارفنا فقط، بل يجب أن تكون مع الجميع.



يطلب المعلم من أحد تلاميذه أن يقرأ جملة التأمل، ويشرح لهم أن الرحمة تفقد قيمتها عند إظهارها لمن نهتم لأمرهم فقط، فالرحمة على وجه الخصوص تكون لجميع الناس.. مثال على ذلك: عندما نرى شخصاً محتاجاً وليس له مأوى نشعر تجاهه بالتعاطف رغم أننا لا نعرفه وهو ليس صديقنا، لكننا كثيراً ما نفكر فيما يشعر به، ونتمنى مساعدته.

### نشاط 3 اكتب بعض الأفعال التي تعبر عن الرحمة التي تقوم بها أو من الممكن أن تفعلها مع مختلف الأشخاص:

#### • هدف النشاط:

- يختار السلوك المناسب لإظهار الرحمة لمن حوله.
- يربط بين إدراكه لشعور الآخر، واختيار السلوك المناسب لإظهار الرحمة.

#### • شرح النشاط:

- يُخبر المعلم تلاميذه بأن الرحمة تبدأ بشعورنا وتفهمنا لما يمر به غيرنا، وبناءً على هذه المشاعر نعمل على تحسين الموقف لمن نشعر تجاهه بالرحمة.
  - يعطي المعلم مثالا لذلك: عندما تعثر زميلي وسقط على الأرض، فهمت أنه شعر بالإحراج فأسرعت لمساعدته في النهوض.
  - يطلب المعلم من كل تلميذ أن يفكر في الأفعال التي من الممكن أن يقوم بها تجاه أشخاص بالمدرسة أو خارجها.
  - يشجع المعلم كل تلميذ على شرح شعور الشخص الذي يقوم تجاهه بالرحمة، وذكر الفعل المناسب لهذا الشعور.
  - يعطيهم المعلم مثالا: مرض زميلك ولم يستطع الحضور إلى المدرسة لفترة طويلة، تفهمت وأدركت أنه على الأغلب يشعر بالوحدة والملل، فقررت أن تزوره وتسال عنه وتلعب معه.
  - يطلب المعلم من كل تلميذ أن يشارك إجابته مع زملائه، ثم يناقش معهم المعلم هذه الإجابات. (استراتيجية «فكر - ناقش - شارك»)
- الإجابة: (متروكة للتلميذ).

## نشاط ٤ ماذا تفعل في المواقف الآتية...؟

### • هدف النشاط:

- يختار أفعالاً تدل على الرحمة في مواقف مختلفة

### • شرح النشاط:

- يُخبر المعلم تلاميذه بأننا نواجه كل يوم مواقف كثيرة تتطلب منا تصرفاً رحيماً.
- يعطيهم المعلم مثالاً: أنه في أحد الأيام وهو في طريقه للمدرسة رأى قطة جائعة.
- يسألهم المعلم: في رأيكم، كيف تصرفت؟
- يستنبط المعلم بعض توقعاتهم ويناقشها. (احرص على أن يكون رد فعلك تجاه ردودهم إيجابياً)
- يطلب منهم المعلم أن يقرأوا المواقف الموجودة بالنشاط، ويكتبوا السلوك المناسب. (استراتيجية التعلم بالتخيل)

### مهارات حياتية: تعلم للتعايش - التعاطف

- يعبر التلميذ عن تعاطفه في المواقف المختلفة من خلال كتابة الأفعال التي عليه القيام بها في كل موقف؛ لإظهار قيمة الرحمة.
  - يطلب المعلم من كل تلميذ أن يشارك إجابته مع زملائه، ويناقشهم فيها.
  - يتأكد المعلم من أن إجاباتهم نابعة من قيمة الرحمة.
- الإجابة: (متروكة للتلميذ).

شاط ٤ مَاذَا تَفْعَلُ فِي الْمَوَاقِفِ الْآتِيَةِ؟

رَأَيْتَ جَارَكَ كَبِيرَ السِّنِّ يَحْمِلُ شَيْئًا  
ثَقِيلًا.

يَجِدُ أَحَدَ التَّلَامِيذِ الْأَصْغَرِ سِنًّا  
ضَعُوبَةً فِي الْوُضُوعِ إِلَى كِتَابِ عَالٍ  
بِالْمَكْتَبَةِ.

تَجِدُ مُعَلِّمَتَكَ ضَعُوبَةً فِي حَمْلِ  
الْكِتَابِ إِلَى الْفَضْلِ.

تَعْتَرِزُ مِيلَكَ فِي حَقِيبَتِكَ الْمَدْرَسِيَّةِ.

من علامات الرّحمة أن تُسامح الغير عند المقدرة، فبغض الأخطاء ليست مقصودة وكلنا نتعلم لنصبح أفضل.



**نشاط ٥** اكتب نهايةً مُختلفةً للقصّة الآتية تُظهر فيها الرّحمة:

استيقظ يحيى في يومٍ متحمسًا للذهاب إلى المدرسة ليستخدم أقلامه الجديدة في كتابة دروسه، وعندما بدأ الدرس أخرج أقلامه ليكتب بها، فطلب منه رامي قلمًا فأعطاه إيّاه، وطلب منه أن يحافظ عليه، وعند كتابة رامي دروسه سقط القلم أثناء مرور أحد الزملاء فكسر (النّهاية) فكان ردّ فعل يحيى أن تشاجر مع رامي، ورامي كان يبرّر أن ما حدث ليس خطأ.

**نشاط ٦** اختر إحدى المجموعات الآتية ليظهر فيها ما يعبر عن الرّحمة:

### المجموعة التنفيذية

قُم بالعمل على تنظيم  
مجموعتك لتكون في عون من  
يحتاج إليكم في وقت الفسحة،  
ويمكنك أيضًا تنظيم بعض  
الأنشطة والألعاب للتلاميذ.

### المجموعة الفنية

قُم بإعداد لوحات تحث  
التلاميذ على الرّحمة، وعلقها  
بالمدرسة.

### مجموعة الإذاعة المدرسية

قُم بكتابة كلمة للإذاعة  
المدرسية تحث تلاميذ  
مدرستك  
على الرّحمة.





من علامات الرحمة أن تسامح الغير عند المقدرة، فبعض الأخطاء ليست مقصودة وكلنا نتعلم لنصبح أفضل.

يطلب المعلم من أحد تلاميذه أن يقرأ جملة التأمل، ويخبرهم بأن للرحمة شكلاً آخر هو العفو والمسامحة لمن أخطأ وحسن الظن به.. في بعض الأحيان، نقابل من يخطئ في حقنا، وأحياناً أخرى نخطئ نحن، وكلنا نتعلم من تجاربنا وأخطائنا.. يذكرهم المعلم بموقف «أمين» في قصة (أنا أختلف) وكيف ساعده عم فتحي على افتراض حُسن النية باسم عندما حزن أمين من موقفه معه، ويخبرهم بأن هذا الموقف شكّل من أشكال الرحمة.

### نشاط ٥ اكتب نهاية مختلفة للقصة الآتية تظهر فيها الرحمة:

• **هدف النشاط:** يقترح / يتكرر نهاية مختلفة للقصة تُظهر سلوكاً يدل على الرحمة والتسامح.

• **شرح النشاط:**

- يسأل المعلم تلاميذه: ماذا نفعل إذا أخطأنا في حق الآخرين؟ وماذا نفعل إذا أخطأ في حقنا أحد واعتذر؟ وما معنى حُسن الظن؟ (نفكر في عذر إيجابي لشخص ما)
- يُخبرهم المعلم بأنه في بعض الأحيان يكون صعباً علينا أن نسامح ونعفو، لكننا عندما نتعود على سلوكيات رحيمة، وتندرب على فهم مشاعر الآخرين والتعاطف معهم سيصبح الأمر أكثر سهولة علينا.
- يطلب منهم المعلم أن يفكروا في خطأ ارتكبوه واعتذروا عنه، وكيف كان شعورهم.
- يناقش المعلم إجاباتهم، ويحرص على أن يكون رد فعله إيجابياً تجاهها.
- يطلب المعلم من أحدهم أن يقرأ قصة النشاط.
- يقرأ المعلم نهاية القصة: «فكان رد فعل يحيى أن تشاجر مع رامي، ورامي كان يُبرر أن ما حدث ليس خطؤه».. ثم يسألهم: هل هذا الشجار يدل على الرحمة والتسامح؟
- يطلب منهم المعلم أن يفكروا في نهاية مختلفة تُظهر الرحمة والتسامح بين يحيى ورامي. (استراتيجية التعلم بالتخيل)
- يطلب منهم المعلم أن يشاركوا إجاباتهم، وبنقاشهم فيها.

الإجابة: (متروكة للتلميذ)

### نشاط ٦ اختر إحدى المجموعات الآتية لتُظهر فيها ما يعبر عن الرحمة:

• **هدف النشاط:** يصمم خطة لنشر سلوكيات رحيمة بالمدرسة.

• **شرح النشاط:**

- يُذكر المعلم تلاميذه بأن:
- الرحمة هي إدراك شعور الآخر، وفهم ما يمر به.
- العفو والمسامحة شكّل من أشكال الرحمة.
- الرحمة هي الاعتذار عند ارتكاب خطأ ما.
- يطلب منهم المعلم أن يقرأوا النشاط، ويختاروا أحد الأنشطة، وينضموا لمجموعته. (استراتيجية العمل الجماعي)
- يقسمهم المعلم إلى ثلاث مجموعات (لكل نشاط مجموعة).
- يتأكد المعلم من اختيارهم سلوكيات وأفعالاً تشجعهم على الرحمة.
- يلاحظ المعلم كل مجموعة ويوجهها في أثناء العمل.
- يطلب منهم المعلم أن يقدموا خططهم لباقي زملائهم بالفصل.

الإجابة: (متروكة للتلميذ)

• الوسائل المستخدمة: ورق مقوى - مقصات - ألوان.

# فكر ولاحظ

لون  $\triangle$  أسفل الأشياء التي تقوم بها:

**تقييم**  
• هدف التقييم:

• يطبق ما تعلمه في قيمة الرحمة بإظهار عطفه على زملائه.

• شرح التقييم:

- عليك - عزيزي المعلم - معرفة أن هذا النشاط يقوم به كل تلميذ على حدة لا في مجموعة، وليس الغرض منه هو معرفة ما يقوم به من أفعال على القيمة، ولكن الغرض الرئيس منه هو أن يدرك ما يقوم به، وما عليه أن يقوم بفعله.
- يذكّرهم المعلم بأحداث قصة ليلي وأمجد، وي طرح عليهم عدة أسئلة كنوع من العصف الذهني قبل البدء في حل السؤال:
  - أتذكرون ما قامت به «ليلي»؟ إذا كنت مكانها فماذا ستفعل؟
  - إذا كنت في موقف أمجد فماذا يكون رد فعلك تجاه زملائك؟
  - هل ضايقت أحداً من قبل؟

- يطلب منهم المعلم أن يفكروا في إجابات عن هذه الأسئلة بمفردهم قبل الحل.
- يُذكّرهم المعلم بأن الرحمة في التعامل مع من حولنا هي أساس حياة الإنسان، وأكثر ما يمكن أن تُظهره من الرحمة يكون تجاه أصدقائنا وزملائنا.
- يقرأ المعلم السؤال بصوت واضح وسموع.
- يطلب منهم المعلم أن يلونوا المثلث بجانب الأفعال التي يقومون بها تجاه أصدقائهم بالمدرسة. (استراتيجية التعلم الذاتي)

## مهارات حياتية: تعلم لتكون - إدارة الذات

- يساعد هذا النشاط كل تلميذ في تقييم الأفعال التي تُظهر الرحمة، والتي يقوم بها في حياته.
- الإجابة: (متروكة للتلميذ)

# فَكَّرْ وَلاِظْ



تَقْسِيمٌ 1 لَوْنٌ △ أَسْفَلَ الْأَشْيَاءِ الَّتِي تَقُومُ بِهَا:

أَبْتَسِمُ لِصَدِيقِي.



أَقُولُ سَيِّئًا لِطَيْفًا لِصَدِيقِي.



أَشْرِكُ كُلَّ الْأَصْدِقَاءِ فِي اللَّعْبِ.



أَسَاعِدُ صَدِيقًا فِي فَهْمِ الدَّرْسِ.



أَسْأَلُ عَلَى صَدِيقِي الْمَرِيضِ.



أَدَافِعُ عَنِ صَدِيقِي بِتَمُّ الْإِعْتِدَاءِ عَلَيْهِ.



أَسْمَحُ لِصَدِيقِي بِالْوُقُوفِ قَبْلِي فِي الطَّاوِيرِ.



أَسْأَلُ صَدِيقًا لِمَاذَا يَبْدُو حَزِينًا؟



تَقْسِيمٌ ٢ فَكَّرْ وَاكْتُبْ:

مَاذَا تَفْعَلُ إِذَا...؟

• رَأَيْتَ أَحَدَ زُمَلَانِكَ جَائِعًا وَلَمْ يُخْضِرْ مَعَهُ طَعَامًا.

• رَأَيْتَ أَحَدَ زُمَلَانِكَ يَلْعَبُ وَحْدَهُ.

• رَأَيْتَ أَحَدَ زُمَلَانِكَ لَا يَفْهَمُ الدَّرْسَ وَلَا يَدْرِي كَيْفَ يُجِيبُ عَنِ النَّشَاطِ، وَأَنْتَ تَفْهَمُ.

## قسم ٢ فكر واكتب:

لماذا تفعل إذا...؟

• هدف التقييم:

• يُعبر كتابة عما انعكس عليه في قيمة الرحمة.

• شرح التقييم:

- عليك - عزيزي المعلم - معرفة أن هذا النشاط ليس الغرض منه أن تكون الإجابة صحيحة أو غير صحيحة، إنما هو انعكاس لما تعلمه في الفقرة على حياته العملية. (استراتيجية العصف الذهني)
- يستعرض المعلم عددًا من المواقف الحياتية التي يتعرض لها تلاميذه في أثناء يومهم الدراسي.
- يضرب لهم المعلم مثالًا من الفصة أو غيرها، مثل:
  - كسرت نظارة أحد زملائك في أثناء اليوم الدراسي؛ فماذا ستفعل؟
  - سخر عددٌ من زملائك على زميل لك؛ فماذا ستفعل؟
- يستمع المعلم لإجاباتهم، ويقوم بتوجيهها.

### مهارات حياتية: تعلم لتكون - التواصل

- يُعبر كل تلميذ عن رأيه بأسلوبه الخاص أمام باقي زملائه بالفصل.
- يقرأ المعلم السؤال بصوت واضح ومسموع، ويتأن، ويترك لهم متسعًا من الوقت؛ حتى يفكروا جيدًا ويكتبوا.

للحاجة: (متروكة للتلميذ)

## ملاحظات

Lined area for notes.

## ملاحظات

Lined writing area for notes.

## التنوع يسر جمالنا

### معلومات إثرائية للمعلم

• يتأثر الطفل بالبيئة المحيطة به لدرجة تجعله يعتقد أنها هي المعيار الوحيد الصحيح للحكم على الأمور.. مثلاً: قد يتصور أن هناك زياً بعينه يجب على الجميع ارتداؤه، ومن لا يرتديه يكون مختلفاً ومُخطئاً، ويجب عليه أن يتبع الآخرين إذا أراد أن ينتمي إليهم.. لا تقتصر هذه النظرة على الزي فقط، ولكن تشمل كل الجوانب الاجتماعية والثقافية في البيئة المحيطة به. ولأن مصر تتميز بتنوع ثقافاتنا، يجب علينا أن نعلم أطفالنا أن هذا التنوع والتعدد هبة من الخالق، تضيف لنا ولا تنتقص من أي منا.. ولأننا نهيئ الطفل ليكون قادراً على مواجهة تحديات القرن الواحد والعشرين من تطور هائل في مجال التكنولوجيا والاتصالات؛ فمن الضروري أن يدرك أهمية قيمة احترام الآخر، بل يمارس ذلك السلوك مع زملائه وجيرانه ومعلميه وأي إنسان يتعامل معه، حتى وإن كان غريباً عنه، ذلك يعني أن يكون المعيار الوحيد الذي نحتكم إليه جميعاً هو احترام «الإنسان» أيًا كان جنسه أو دينه أو عرقه.

### التهيئة

المؤشر يُظهر سلوكيات تعبر عن احترامه للآخر على اختلاف دينه أو لونه أو جنسه.

احترام الآخر هو أن تعامله كما تحب أن تعامل من دون النظر إلى النوع أو الدين أو اللون.



• يطلب المعلم من أحد تلاميذه أن يقرأ جملة التأمل، ثم يقوم المعلم بشرحها.. ويوضح المعلم أننا متنوعون؛ فلم ننشأ جميعنا في الظروف نفسها مع الوالدين أنفسهما بمنزل واحد حتى نكون متشابهين، حتى الأشقاء الذين ينشئون في ظروف واحدة يختلفون في طباعهم من حيث الشكل والهوايات، ولذلك علينا أن نحترم الآخرين، وهذا يعني أن نعاملهم كما نحب أن يعاملونا؛ بحُب وتقدير.

تهيئة تكررت كلمة «احترام» خمس مرات، ابحث عنها ولون مربعات كل كلمة بلون مختلف:

- هدف النشاط: يحد الحروف التي تكوّن كلمة «الاحترام».
- شرح النشاط:

- يسأل المعلم تلاميذه في ما سقت دراسته، ويُذكّرهم بمعنى «الاحترام»، وكذلك بموقف «أمين» في القصة: «أنه على الرغم من اختلافه مع رد فعل زميله باسم عندما واجه أمين المشكلة احترم الاختلاف بينه وبين زميله، وأن لكل شخص رد فعل وظروفاً مختلفة، والتمس له العذر، وفكر في مميزات أخرى في شخصية زميله.
- يشرح لهم المعلم أن التنوع والاختلاف ليسا فقط كالاختلاف بين أمين وباسم.
- يرسم لهم المعلم على السبورة شكل كعكة عيد ميلاد، ويسألهم: من منا لا يحب كعكة عيد الميلاد؟ وهل من صنع هذه الكعكة شخص واحد أم أشخاص متشابهون؟ (ناقش تلاميذك، واحرص على أن يكون رد فعلك إيجابياً تجاه إجاباتهم).
- يُخبرهم المعلم بأنه قد شارك العديد من الأفراد المختلفين في عمل هذه الكعكة؛ كالفلاح الذي زرع القمح، ومن قام بطحنه وتحويله إلى دقيق؛ والخبّاز الذي خبز الكعكة، وعامل التوصيل الذي قام بإيصالها، وكثير من الأناص المتنوعين بوظائف واهتمامات مختلفة أيضاً.. ولنظهر هذه الكعكة بهذا الشكل الشهّي تعاون في عملها أشخاص كثيرون يحترمون بعضهم، ويقبلون تنوعهم.
- يسأل المعلم تلاميذه: في رأيكم، إذا لم يحترم الناس اختلافاتهم فهل ستكون النتيجة هذه الكعكة الشهية؟ (ناقش تلاميذك، واحرص على أن يكون رد فعلك إيجابياً تجاه إجاباتهم).
- يطلب منهم المعلم أن يبحثوا عن كلمة «الاحترام» في المربع بصفحة رقم....، وأن يلونوا كل كلمة «الاحترام» بلون مختلف.



## التنوع يسر جمالنا

احترام الآخر هو أن تعامله كما تحب أن تعامل من دون النظر إلى النوع أو الدين أو اللون.

تكررت كلمة «احترام» خمس مرات، ابحث عنها ولون مربعات كل كلمة بلون مختلف:

ح	م	ا	ر	ت	ح	ا	ا
ذ	م	ح	ظ	ب	ص	ت	ح
ا	ق	ت	خ	ك	ا	ع	ت
ح	م	ا	ر	ت	ح	ا	ر
ت	ث	ا	ه	س	د	ج	ا
ر	د	م	ش	ط	ف	ظ	م
ا	ص	م	ا	ر	ت	ح	ا

### شخصيات القصة

أستاذة نشوى

"أمين" بطل القصة

سامح



### نشاط ما قبل القراءة

#### • هدف النشاط:

- يتنبأ بأحداث القصة من خلال ملاحظة بعض التفاصيل بالصور.

#### • شرح النشاط:

- يطلب المعلم من تلاميذه أن يلقوا نظرة سريعة على أحداث وصور القصة، وشخصياتها في دقيقة واحدة فقط، ثم يسألهم:
  - من يكون سامح؟
  - هل هو سعيد في فصله مع زملائه؟
  - لماذا لم يشترك معهم في مباراة كرة القدم؟
- يوضح لهم المعلم أنه لا توجد إجابات خطأ في هذه المرحلة فالكل يخمن، ويعزز كل إجاباتهم، ويتأكد من مدى إيجابية رد فعله تجاه ردودهم وآرائهم.

### نشاط خلال القراءة

#### 1- نشاط القراءة الصامتة:

#### • هدف النشاط:

- يتأكد من الأحداث التي تنبأ بها في النشاط السابق.

#### • شرح النشاط:

- يراعي المعلم أن يترك لهم متسعاً من الوقت ليقروا بأعينهم، ويتفكروا في القصة، وما تعنيه أحداثها.
- يطلب المعلم من كل تلميذ أن يقرأ القصة في صمت؛ ليتأكد من صحة الأحداث التي تنبأ بها.
- يطلب المعلم من كل تلميذ أن يشارك الأحداث التي نجح في توقعها مع زملائه بالفصل.

#### 2- نشاط القراءة الجهرية:

#### • هدف النشاط:

- يفهم أحداث القصة.
- يربط بين أحداث القصة وبين حياته الفعلية.
- يحاول البحث عن أمثلة من حياته الشخصية تعكس هذه القيمة.

#### • شرح النشاط:

- يطلب المعلم من أحد تلاميذه أن يقرأ قراءة جهرية.
- يستخدم المعلم الأسئلة الآتية خلال القراءة، ويكون الهدف منها هو أن يتوصل تلاميذه إلى مفهوم الاحترام بأنفسهم.

خادر ٤: لماذا لم يرد أي من زملاء أن يُشرك سامحًا معه في فريقه؟ (لأنهم يشعرون أنه «مختلف» عنهم)  
خادر ٥: ما سبب «اختلاف» سامح عن باقي زملائه؟ (طريقة تحدُّته)

فكر في شخص تعرفه (قريب لك أو جار أو صديق) جاء من أو يعيش في محافظة أخرى غير محافظتك، هل يتحدث مثلك تمامًا؟ هل تؤثر طريقته في التحدُّث على معاملتك له أو هل تؤثر طريقته في التحدُّث على احترامك له؟ اذكر مثالًا، وشاركه مع زملائك.  
يسمع المعلم لإجاباتهم المختلفة، ويوجههم إلى استنتاج الفرق بين الاختلاف والتنوع.

### نشاط ما بعد القراءة

#### هدف النشاط:

- يفهم أحداث القصة.
- على المعلم أن يختار أحد النشاطين الآتيين وَفَقَ الفروق الفردية لتلاميذه؛ فيمكنه استخدام (نشاط ١) حيث يؤكد القدرات العقلية في مرحلتي التذكر والفهم للتلاميذ الذين يحتاجون إلى توجيه لفهم القيمة.
- (نشاط ٢) يؤكد القدرات العقلية في مرحلتي التحليل والتقويم، وهو أنسب للتلاميذ الذين أدركوا فهم القيمة.

#### شرح نشاط (١):

- يُخبرهم المعلم بأنهم سيلعبون لعبة (صواب/ خطأ/ لا أعرف)، ويقسمهم إلى ثلاثة أجزاء (يمين - منتصف - يسار)، ويقرأ لهم الجمل الآتية:
  - ١- عامل أمين سامحًا باحترام. (صواب)
  - ٢- شعر سامح بالحزن؛ لأنه لم يلعب في أي فريق. (صواب)
  - ٣- سخر زملاء سامح من طريقة كلامه. (خطأ)
  - ٤- شعر أمين بالحزن؛ لأن زملاء رفضوا مشاركة سامح. (لا أعرف)
  - ٥- كان تصرف زملاء سامح في المشروع صحيحًا عندما عبروا عن قلقهم للمعلمة. (صواب)
  - ٦- شعر سامح بالخجل عندما قدّم مشروعه لزملائه بالفصل. (خطأ)
- يقرأ المعلم كل جملة، ويتوجّه للتلاميذ ناحية اليمين إذا كانت الجملة صحيحة، وناحية اليسار إذا كانت غير صحيحة، ويقفون في المنتصف إذا كانوا لا يعرفون الإجابة الصحيحة، وفي هذه الحالة يناقش معهم المعلم كل الاحتمالات.

#### شرح نشاط (٢):

- يمكن أن يدير معهم المعلم الحوار والمناقشة أو يقسمهم إلى مجموعات، مع كتابة الأسئلة على السبورة.
- بوضوح المعلم أن الهدف من الأسئلة هو التفكير والاستنتاج لمفهوم «احترام التنوع».
- الأسئلة:
  - انتاب زملاء سامح القلق من طريقته في التحدُّث؛ لأنهم كانوا يعتقدون . (أن هناك طريقة واحدة صحيحة للتحدُّث يجب علينا كلنا اتباعها)
  - «لا توجد مشكلة إذا غيّر سامح من طريقة كلامه لتناسب باقي زملائه بالفصل؛ حتى يكون صديقًا لهم»؛ هل توافق؟ ولماذا؟ (احترام الآخر يعني تقبله كما هو بغض النظر عن اعتبارات اللغة، والجنس، واللون، والدين)

١ دَخَلَتْ أَسْتَاذَةُ نُسْرَى الْفَضْلَ وَمَعَهَا تَلْمِيذٌ جَدِيدٌ، وَقَدَّمَتْهُ إِلَى التَّلَامِيذِ، وَطَلَبَتْ مِنْهُ أَنْ يَعْرِفَ نَفْسَهُ لِزَمَلَانِهِ.

سَامِحُ: اسْمِي سَامِحُ، وَأَنْتِ أَنْتَقَلْتِ مَعِ أَسْرَتِي مِنْ مَحَافِظَتِي إِلَى هَذِهِ الْمَحَافِظَةِ لِخُرُوفِ عَمَلِ وَالِدِي.  
الْمُعَلِّمَةُ: شُكْرًا لَكَ يَا سَامِحُ، تَفَضَّلِ بِالْجُلُوسِ لِتَرَى أَهْلَ تَجَلُّسِ.  
أَمِينُ: يُمَكِّنُهُ أَنْ يَجْلِسَ بِجَانِبِي!



جَلَسَ سَامِحٌ بِجَانِبِ أَمِينِ الَّذِي زَحَرَ أَدَوَاتِهِ لِيَتِمَّ كَنَ زَمِيلُهُ الْجَدِيدُ مِنْ وَضَعِ مُتَعَلِّقَاتِهِ، لَكِنَّ سَامِحًا كَانَ يَشْعُرُ بِشُعُورٍ غَرِيبٍ مِنْ بَعْضِ التَّلَامِيذِ؛ فَقَدْ كَانَ بَعْضُهُمْ يَنْظُرُونَ إِلَيْهِ وَيَتَهَامَسُونَ بَيْنَهُمْ.



عِنْدَ مَوْعِدِ الْفُسْحَةِ، فَاسْرَعَ أَمِينٌ بِجَمْعِ كُتُبِهِ وَأَدَوَاتِهِ وَوَضَعَهَا فِي حَقِيْبَتِهِ، وَنَظَرَ إِلَى سَامِحِ.



أَمِينُ: هَيَّا يَا سَامِحُ، دَعْنَا نُسْرِعُ حَتَّى نَذْرِكَ تَقْسِيمَ الْفَرِيقَيْنِ لِبَدْءِ الْمُبَارَاةِ.  
سَامِحُ: هَيَّا، أَوْدُ أَنْ أَتَعَرَّفَ إِلَى الزُّمَلَاءِ وَالْعَبَّ مَعَهُمْ.

٤ وَصَلَ أَمِينٌ وَسَامِحٌ إِلَى الْمَلْعَبِ، وَأَخَذَ يُقَدِّمُ سَامِحًا إِلَى الرُّمْلَاءِ.  
صَمَتَ الرُّمْلَاءُ، فَلَمْ يُرِدْ أَيُّ مِنْهُمْ انْضِمَامَ سَامِحٍ لِفَرِيقِهِ؛ فَقَدْ شَعَرُوا أَنَّ سَامِحًا مُخْتَلِفًا  
جِدًّا قَدَّمَ نَفْسَهُ فِي الْفَضْلِ، شَعَرَ سَامِحٌ بِالْحُزْنِ لِكِنَّهُ لَمْ يَقُلْ شَيْئًا، وَقَالَ لِأَمِينٍ إِنَّهُ  
سَيَجْلِسُ عَلَى الدُّكَّةِ لِيُشَاهِدَ الْمُبَارَاةَ وَيُسَجِّعَهُ.



٥ بَعْدَ انْتِهَاءِ الْمُسْحَةِ كَانَ التَّلَامِيذُ مُنْقَسِمِينَ إِلَى مَجْمُوعَاتٍ، كُلُّ مَجْمُوعَةٍ تَعْمَلُ عَلَى مَشْرُوعِيهَا.  
صَمَّتِ الْمُعَلِّمَةُ سَامِحًا لِإِخْدَى الْمَجْمُوعَاتِ.  
فِي نِهَائَةِ الْحِصَّةِ، اقْتَرَبَ رُمْلَاءُ سَامِحٍ مِنَ الْمُعَلِّمَةِ، وَأَبْلَغُوهَا بِقَلْقِهِمْ مِنْ طَرِيقَةِ تَحَدُّثِ سَامِحِ  
الْمُخْتَلِفَةِ عِنْدَ تَقْدِيمِ الْمَشْرُوعِ مَعَهُمْ أَمَامَ الْفَضْلِ، وَأَنَّهُ أَمْرٌ وَاضِحٌ لِلْجَمِيعِ.



سَمِعَتِ الْمُعَلِّمَةُ إِلَيْهِمْ بِهَدْوٍ، ثُمَّ طَلَبَتْ مِنْهُمْ الْجُلُوسَ، ثُمَّ سَأَلَتْهُمْ عَنِ النَّشَاطِ الَّذِي قَامُوا  
بِهِ بِاخْتِيَارٍ مُحَافَظَةً مِنْ مُحَافَظَاتٍ مُضِرٍّ، وَاكتِشَافِ التَّنُوعِ.



الْمُعَلِّمَةُ: هَلْ وَجَدْتُمْ طَرِيقَةَ التَّحَدُّثِ فِي مُخْتَلَفِ الْمُحَافَظَاتِ وَاجِدَةٌ؟  
أَخَذَ التَّلَامِيذُ: لَا، فَكُلٌّ مِنْهُمْ لَهُ طَرِيقَتُهُ فِي التَّحَدُّثِ.

أَوْضَحَتِ الْمُعَلِّمَةُ لِلتَّلَامِيذِ أَنَّنَا كُلُّنَا مُتَنَوِّعُونَ، فَالتَّنُوعُ هُوَ أَنْ لَيْسَ هُنَاكَ أَحَدٌ يُشَبِّهُ الْآخَرَ؛ لِأَنَّ  
اللَّهَ خَلَقَنَا مُتَنَوِّعِينَ فِي الشَّكْلِ وَاللُّغَةِ وَالدِّينِ.. فَهَمَّ التَّلَامِيذُ رِسَالَةَ مُعَلِّمَتِهِمْ، وَأَشْرَكُوا سَامِحًا  
مَعَهُمْ فِي تَقْدِيمِ الْمَشْرُوعِ، وَصَفَّقَ لَهُمُ الزَّمَلَاءُ، وَأَنْتَبَتْ عَلَيْهِمُ الْمُعَلِّمَةُ.




III

# فَكْرٌ وَأَبْدِعْ

الاحترام هو قبول التنوع بين البشر كما خلقهم الله بتنوع أشكالهم ولغتهم ودينهم.



نشاط 1  
صمّم يدك وأرسمها، ثم اكتب اسمك وهواياتك وقم بتلوينها بالألوان المختلفة.





# فَكَرُّ وَأَبْدِعْ

الاحترام هو قبول التنوع بين البشر كما خلقهم الله بتنوع أشكالهم ولغتهم ودينهم.



يطلب المعلم من أحد تلاميذه أن يقرأ جملة التأمل، ثم يقوم المعلم بشرحها.. يوضح لهم المعلم أننا متنوعون، الحقيقة هي أنه لا يوجد شكل واحد صحيح، نُكَلِّمُنا جميل وعلى صواب كما هو، فهذا التنوع هو ما يجعلنا متميزين، وعلينا أن نُقدِّر ذلك.

## نشاط 1 وضع يدك وارسمها، ثم اكتب اسمك وهوياتك وقم بتلوينها بألوان مختلفة:

### هدف النشاط:

- يربط بين ما تعلمه عن قيمة الاحترام وحياته الفعلية.
- يُعَبِّرُ عن فهمه قيمة الاحترام من خلال الرسم والكتابة.

### شرح النشاط:

- يُذَكِّرُ المعلم تلاميذه بجملة التأمل السابقة.
- يوضح لهم المعلم أنهم سيقومون بنشاط يوضح مدى تنوعهم.
- يطلب المعلم من كل تلميذ أن يضع يده في المربع، ثم يتبع الخط الخارجي لليد بقلم حتى تُرسم على الورقة.
- (استراتيجية التعلم الذاتي - التعلم بالاكتشاف)
- يقوم كل تلميذ بكتابة اسمه وهوياته داخل شكل اليد.
- يقسمهم المعلم إلى مجموعات صغيرة.

### مهارات حياتية: تعلم للتعايش - احترام التنوع

- يتعلم كل تلميذ من هذا النشاط أننا متنوعون، وأن علينا احترام هذا التنوع الذي يحيط بنا في كل مكان.
- يطلب منهم المعلم أن يشاركوا مجموعتهم العمل الذي قاموا به، ويسألهم:
  - هل أحجام أيديكم متماثلة؟ (لا)
  - هل كل هوياتكم متماثلة؟ (لا)
  - هل يعني ذلك أنه من الطبيعي أن يعاملك أي أحد بشيء لأنك لا تشبهه؟ (لا، يجب أن نحترم تنوعنا؛ هذا هو الاحترام)

الإجابة: (متروكة للتلميذ)

### نشاط إثرائي

يمكن أن يطلب المعلم من تلاميذه أن يقوموا بإعادة النشاط في ورقة خارجية، ثم قص أشكال كفوفهم، وجمع المعلم هذه الكفوف ويقوم بتكوين جدارية علمي شكل شجرة؛ حيث تكون أوراق الشجر هي كفوف تلاميذه المتنوعة.. يعزز هذا النشاط فكرة التعايش والاحترام؛ فورق الشجر متنوع لكنه ينتمي للشجرة ويجعلها جميلة.

## نشاط ٢ لون الحرف الأول من كل جملة، ثم اكتب الكلمة التي لونها:

- هدف النشاط:
- يربط بين الأفعال التي تدل على قيمة الاحترام في فصله وبين حياته خارجه.
- شرح النشاط:
- يطلب المعلم من تلاميذه أن يشاركوه ما تعلموه عن «الاحترام» حتى الآن. (استراتيجية التعلم الذاتي)
- يقسمهم المعلم إلى مجموعات.
- يطلب منهم المعلم أن ينظروا للأفعال المكتوبة بالنشاط، ويناقشوا معناها، ويعطوا أمثلة من حياتهم إن أمكن.

### مهارات حياتية: تعلم لتعيش - احترام التنوع

- يعبر كل تلميذ عن احترامه للتنوع من حوله؛ حيث يقوم بذكر أمثلة حقيقية من حياته الشخصية توضح مدى فهمه هذه القيمة.
- يطلب منهم المعلم أن يلونوا الأحرف الأولى من كل جملة ليكونوا الكلمة الطولية.
- التنوع يعني أن يكون من الطبيعي عدم تشابهنا في الشكل، والهوايات، والفكر، ... إلخ؛ فكل منا كامل وجميل كما هو؛ فهذا التنوع هو ما يميزنا.

الإجابة: التنوع

نشاط ٢ لَوِّنِ الحَرْفَ الأوَّلَ مِنْ كُلِّ جُمْلَةٍ، ثُمَّ اكْتُبِ الكَلِمَةَ الَّتِي لَوَّنْتَهَا:

عَلَيْنَا تَقَبُّلُ الْجَمِيعِ. (ح)

الْجَمِيعُ يَسْتَجِيقُ الْاِحْتِرَامَ. (ا)

لَا اُسْبِيءُ اِلَى اَحَدٍ. (ا)

تَنَوُّعُنَا يَسْرُجِمَالِنَا. (ا)

وَعَدُّ لَكَ اَنْ اَحْتَرَمَكَ. (و)


نَعِيشُ عَلٰى اَرْضٍ وَاَحَدَةٍ. (ا)



الاحْتِرَامُ يَعْنِي أَنَّ كُلَّ مِثْلٍ جُزْءٍ فِي لَوْحَةٍ كَبِيرَةٍ، وَكُلُّ جُزْءٍ بِاللُّوْحَةِ لَهُ لَوْنٌ وَشَكْلٌ مُتَنَوِّعٌ،  
وَلَا تَكْتَمِلُ هَذِهِ اللُّوْحَةُ إِلَّا عِنْدَمَا نَتَرَابَطُ.



نَسَاط ٣ لَوْنٌ وَفَقَّ الكُودِ المَوْضُوعِ بِجَانِبِ الصُّورَةِ، وَاكْتُبْ أَسْمَاءَ الأَعْيَادِ الَّتِي عَرَفْتَهَا:





الاحترام يعني أن كلًّا منَّا جزء في لوحة كبيرة، وكل جزء باللوحة له لون وشكل متنوع، ولا تكتمل هذه اللوحة إلا عندما نترابط.

يطلب المعلم من أحد تلاميذه أن يقرأ جملة التأمل، ثم يقوم المعلم بشرحها.. ويشير المعلم إلى (نشاط ١)؛ حيث قاموا بعمل شجرة كبيرة مستخدمين رسومات أيديهم، ويسألهم: هل ستكون الجدارية مكتملة في حالة استخدام الرسومات المشابهة فقط؟ (بالطبع لا، فكان سيقتصها الكثير).. تمامًا هذه الجدارية لا يكتمل الاحترام إلا بتقدير بعضنا لبعض، واحترام التنوع.

### نشاط ٣ لون وفق الكود الموضوع أسفل الصورة، واكتب أسماء الأعياد التي عرفتھا:

هدف النشاط:

يُعبر عن فهمه قيمة الاحترام بالتلوين.

شرح النشاط:

يُذكر المعلم تلاميذه بجملة التأمل السابقة.

يطلب المعلم من التلاميذ تلوين الصور حسب المفتاح.

يطلب منهم المعلم عندما يفرغون من التلوين أن يذكروا الأشكال التي ظهرت في الصورة. (استراتيجية التعلم بالاكشاف)

الاشارة: (متروقة للتلميذ)

## نشاط 4 كيف سيشعر هذا الشخص في المواقف الآتية...؟

- **هدف النشاط:** يُعبر عن رأيه معلنًا الأسباب.
- **شرح النشاط:**
- يشير المعلم إلى الشخصية التي بالنشاط، ويوضح أنه شخص، وليس على التلاميذ بالضرورة معرفة أية معلومات عنه، فهو إنسان فحسب، وعليهم أن يجيبوا عن الأسئلة الآتية.

### مهارات حياتية: تعلم للتعايش - التعاطف

- يتعلم كل تلميذ أن يتعاطف مع من حوله من خلال هذا النشاط؛ حيث يستتج ما قد يشعر به الشخص في مختلف المواقف بغض النظر عن نوعه، ونوعه، وجنسه. (استراتيجية «فكر - ناقش - شارك»)
- يطلب منهم المعلم أن يعمل كل على حدة.
- يشارك كل تلميذ إجابته مع باقي زملائه بالفصل.
- يُلقي المعلم الضوء على أننا كلنا نشعر بالسوء إذا شعرنا بعدم الاحترام، فهذا الشعور لا يختلف حسب النوع، والدين، والشكل.
- **الإجابة:** (بترك للتلميذ حرية التعبير ما دام أجاب بأن هذه الأفعال تؤدي إلى مشاعر سلبية كالحزن والانتواء).

## نشاط 5 اقرأ، ثم رتب الصور التي ستقوم بها عندما تشعر بفعل يدل على عدم الاحترام لك:

- **هدف النشاط:** يُطبّق ما تعلمه عن التصدي لعدم الاحترام.
- **شرح النشاط:**
- يسأل المعلم تلاميذه عمّا قد يفعلونه عندما يتعرضون لموقف يدل على عدم الاحترام. (استراتيجية العصف الذهني)
- يتقبل المعلم إجاباتهم، ويوجههم بعيدًا عن الإجابات التي تقترح العنف أو الأذى أو عدم الاحترام في المقابل.
- يطلب منهم المعلم أن ينظروا إلى الصور بالنشاط، ويصفوها مع باقي زملائهم بالفصل.
- يشرح لهم المعلم أن الصور هي خطوات التصدي لموقف يدل على عدم الاحترام، ولكن عليهم وضعها في ترتيبها الصحيح.
- يطلب المعلم من تلاميذه العمل كل على حدة.
- يشارك كل تلميذ إجابته مع باقي زملائه بالفصل.

### الإجابة:

- تقول له بصوت واضح ومسموع: توقف.
- تبلغه بأنه يتعدى على حقتك في الاحترام.
- تطلب منه الطريقة التي تحبها في التعامل معك: (من فضلك، تحدث معي بهدوء).
- تبعد عنه في حالة عدم الاستجابة.
- تبلغ من هو أكبر منه في حالة تكراره.

نشاط 4 كَيْفَ سَيَشْعُرُ هَذَا الشَّخْصُ فِي الْمَوَاقِفِ الْآتِيَةِ ...؟

عِنْدَمَا لَا تُحْتَرَمُ اخْتِيَارَاتُهُ.


عِنْدَمَا يَسْخَرُ مِنْهُ زُمَلَاؤُهُ.

عِنْدَمَا لَا يُحْتَرَمُ شَكْلُهُ.

عِنْدَمَا لَا تُحْتَرَمُ طَرِيقَةُ كَلَامِهِ.

هَلْ سَتَخْتَلِفُ هَذِهِ الْمَشَاعِرُ حَسَبَ النُّوعِ (وَلَدًا كَانَ أَوْ بِنْتًا)؟

عِنْدَمَا يَضْرِبُهُ أَحَدٌ.



نشاط 5 اِقْرَأْ، ثُمَّ رَتِّبِ الصُّوَرَ الَّتِي سَتَقُومُ بِهَا عِنْدَمَا تَشْعُرُ بِفِعْلٍ يَدُلُّ عَلَى عَدَمِ الْإِحْتِرَامِ لَكَ:

لِلْأَشْخَاصِ يَتَحَدَّثُ مَعَكَ بِصَوْتٍ عَالٍ وَصُرَاخٍ عَلَيْكَ أَنْ:

تُظَلِّبُ مِنْهُ الطَّرِيقَةَ الَّتِي تُحِبُّهَا فِي التَّعَامُلِ مَعَكَ: (مِنْ فَضْلِكَ، تَحَدَّثْ مَعِي بِهِدْوٍ).

تُبْلِغُ مَنْ هُوَ أَكْبَرُ مِنْهُ فِي حَالَةِ تَكَرُّرِهِ.

تَقُولُ لَهُ بِصَوْتٍ وَّاضِحٍ وَمَسْمُوعٍ: تَوَقَّفْ.

تُبْلِغُهُ بِأَنَّهُ يَتَعَدَّى عَلَى حَقِّكَ فِي الْإِحْتِرَامِ.

عِنْدَ عَنُفِهِ فِي حَالَةِ نَدْمِ الْاسْتِجَابَةِ.



## نشاط 6 ارسم وناقش مع زملائك:

تخيل أن هناك كوكبًا جديدًا غير كوكب الأرض، وأنتا تسكن فيه ولكن بأشكالٍ متنوعة، ارسم الشكل الذي تحب أن تكون عليه في هذا الكوكب:



هل يتشابه ما قُمتَ به في رسيمك مع أحدٍ من زملائك؟ شارك، وناقش السؤال التالي:  
ماذا سيحدث إذا لم يتقبل سكان هذا الكوكب التنوع بينهم؟

.....  
.....  
.....  
.....





## نشاط 6 ارسم وناقش مع زملائك:

### هدف النشاط:

- يُعبّر بالرسم عن فهمه قيمة الاحترام.
- يدافع عن رأيه بالدليل والحُجة.

### شرح النشاط:

- يطلب منهم المعلم أن يتخيلوا أنهم يعيشون على كوكب جديد غير الأرض، وأن أشكالهم مختلفة عن البشر. (استراتيجية التعلم بالتخيل)
- يعمل كل تلميذ على حدة؛ ليقوم برسم الشكل حسب تخيله.
- بعد الانتهاء من رسم الشخصيات، يقسمهم المعلم إلى مجموعات صغيرة.
- يطلب المعلم من كل تلميذ أن يقرأ الأسئلة الموجودة أسفل صندوق الرسم، ويناقشها مع زملائه.
- يكتب التلاميذ آراءهم في المكان المخصص.
- تقوم كل مجموعة بمشاركة آرائهم مع باقي الزملاء بالفصل.
- يوضح المعلم ويوجه تلاميذه إلى أن أشكال الكائنات متنوعة، ولكن عليهم التعايش معاً واحترام من حولهم؛ ليكون الكوكب مكاناً آمناً ومصدر سعادة للجميع).

الإجابة: (متروكة للتلميذ)

## فكر، ولاحظ

**تقييم 1** لون ○ أسفل الأشياء التي تقوم بها:

• **هدف التقييم:**

• يطبق ما تم تعلمه في قيمة الاحترام على حياته العملية.

• **شرح التقييم:**

- عليك - عزيزي المعلم - معرفة أن هذا النشاط يقوم به كل تلميذ على حدة لا في مجموعة، وليس الغرض منه هو معرفة ما يقوم به من أفعال تدل على القيمة، ولكن الغرض الرئيس منه هو أن يدرك ما يقوم به، وما عليه أن يفعله. **(استراتيجية التعلم بالاكشاف)**
- يذكر المعلم تلاميذه دائمًا بأن هناك فرقًا كبيرًا بين الاختلاف والتنوع، ويقوم بربط هذا المفهوم من خلال أحداث القصة في الكادر السابع حين تقول المعلمة (أوضحت المعلمة للتلاميذ أننا كلنا متنوعون ولسنا مختلفين، فالاختلاف معناه أن هناك صورة واحدة صحيحة، ويوجد من هو مختلف عنها.. أما التنوع فهو أن ليس هناك أحد يشبه الآخر لأن الله قد خلقنا متنوعين، وليس معنى هذا أننا نقابل هذا بالضحك والسخرية، فعلينا احترام هذا التنوع).
- يطلب منهم المعلم أمثلة على تنوع النبات، والحيوان، والكواكب.
- يستمع المعلم لإجاباتهم رابطًا بين مفهوم التنوع في الحياة وبين بني البشر.

**مهارات حياتية: تعلم لتكون - التواصل**

- يعبر كل تلميذ بأسلوبه الخاص عن مدى فهمه مفهوم التنوع أمام زملائه بالفصل، مُستخدماً أمثلة.
- يُذكرهم المعلم بأن أمامه عددًا من السُّجمل، وعليه أن يقوم بتلوين الدائرة أمام الفعل الذي يقوم به ويدل على الاحترام.
- يقرأ المعلم السؤال بوضوح، ولا يقوم بمشاركة التلاميذ الحل، وأن يقوم كل منهم منفردًا بحله كما ذكرنا من قبل.

الإجابة: (متروكة للتلميذ)

# فكر ولاحظ

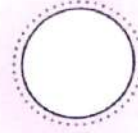


تقييم 1 لَوْنُ ○ أسْفَلَ الْأَشْيَاءِ الَّتِي تَقُومُ بِهَا:

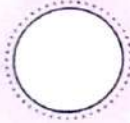
أَحْتَرِمُ آرَاءَ وَفِكَرَ الْآخَرِينَ .



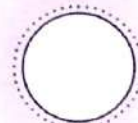
أَعْتَرِفُ بِخَطِيئِي وَأَعْتَذِرُ .



لَا أَسْتَهْزِئُ بِأَحَدٍ .



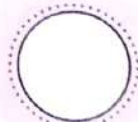
أَهْتَمُّ بِمَشَاعِرِ الْآخَرِينَ ؛ فَلَا أَقُولُ أَوْ أَفْعَلُ مَا يُضَايِقُهُمْ .



أُسَاعِدُ أَيَّ أَحَدٍ يَخْتِاجُ إِلَى مُسَاعَدَةٍ .



لَا أَخْرِجُ أَحَدًا وَإِنْ كَانَ مُخْطِئًا .



أَتَذَكَّرُ الْقَاعِدَةَ الذَّهَبِيَّةَ : أَعَامِلُ النَّاسَ كَمَا أَحِبُّ أَنْ يُعَامِلُونِي .



لَا أَرْفَعُ صَوْتِي ، وَلَا أَصْرُخُ فِي وَجْهِ أَيِّ شَخْصٍ .



تَقْسِيمٌ ٢ اذْكُرْ ثَلَاثَةَ أَشْخَاصٍ تَحْتَرِمُهُمْ ، وَاكْتُبْ مِثَالًا عَنْ كَيْفِ يُمَكِّنُكَ إِظْهَارُ هَذَا  
الاحْتِرَامِ لَهُمْ (ضَعْ صُورًا لَهُمْ أَوْ ارْسُمْهُمْ):



• أَنَا أَحْتَرِمُ .....  
أُظْهِرُ هَذَا الاحْتِرَامَ بِأَنَّ .....



• أَنَا أَحْتَرِمُ .....  
أُظْهِرُ هَذَا الاحْتِرَامَ بِأَنَّ .....



• أَنَا أَحْتَرِمُ .....  
أُظْهِرُ هَذَا الاحْتِرَامَ بِأَنَّ .....

اذكر ثلاثة أشخاص تحترهم، واكتب مثالاً عن كيف يمكنك إظهار هذا الاحترام لهم (ضع صوراً لهم أو اسمهم):

## هدف التقييد:

• ربط بين ما تعلمه في الفصل وحياته خارجه.

## شرح التقييد:

- عليك - عزيزي المعلم - معرفة أن هذا النشاط ليس الغرض منه أن تكون الإجابة صحيحة أو غير صحيحة، إنما هو انعكاس لما تعلمه التلميذ في القيمة على حياته الفعلية.
- بوضوح لهم المعلم أن احترام الآخر يبدأ من احترامك لنفسك أنت أولاً، وتقبُّلك لتنوعه هناك، وهذا التنوع لا يقتصر على الدين أو الجنس أو اللون؛ فهناك تنوع في العادات، والتقاليد، واللهجات، والأزياء.
- يذكّر المعلم كل تلميذ بأن احترامه للآخر ليس مجرد كلام أو شعارات، إنما لا بُدَّ أن يكون على اقتناع تام بأن الله (سبحانه وتعالى) قد خلق الكون، وميزه بالتنوع، وكذلك نحن البشر.
- يقرأ المعلم السؤال طالباً من تلاميذه أن يُحسنوا الاستماع، ويذكروا ثلاثة أشخاص يحترمونهم، ويكتبوا مثالاً عن كيفية إظهار هذا الاحترام لهم.
- يطلب منهم المعلم أن يُحضروا صوراً فوتوغرافية، ويلصقوها في الكتاب، وإذا لم يتمكنوا من ذلك يرسمونها.

(استراتيجية العصف الذهني)

الإجابة: (متركة للتلميذ)

## ملاحظات

## ملاحظات

A series of horizontal lines for writing notes, consisting of a solid top line, a dashed midline, and a solid bottom line.

## تجربة عقل

### معلومات إرائية للمعلم

• رغم وجودنا في عالم يتسم بالتنوع والتمدن والاختلاف بين البشر في مجالات الحياة كافة؛ إلا أننا نلاحظ، الثقافة، الدين، الجنس، ... إلخ فإن الشبيبة المشتركة الوحيدين اللذين لا يختلفان من شخص لآخر الخمس، والوقت، فهما من الثروات التي منحنا الله إياها جميعاً، ويجب أن نحافظ على هذه الأمانة، برعايتها، والاستفادة منها في الأمداب التي خلقها الله من أجلها.. كما نعرفنا في المحور السابق كيفية الحفاظ على أمانة الحسم بحدايته وعيادته بالمحافظة على نظافته، معرف في هذا المحور كيفية الحفاظ على أمانة الوقت.. جميعها لدينا أربع وعشرون ساعة في اليوم، يعرف بعض كيف يحافظ على أمانة الوقت، وبعضنا الآخر لا يعرف، فتجده يُتفق وقته فيما لا يستحق أو لا يعرف كيف يستفده بالشكل الصحيح فيمضي يومه كذاه في المهمة نفسها التي كان يمكن - بعض التنسيق والتنظيم - أن تستغرق منه وقتاً أقل، وتتيح لنا أن يستمر باقي الوقت في أداء مهام أخرى. كذلك تأخذ التمرينات التمدد في راحة ممارسة بعض الأساليب التي تساعد على تنظيم وقته، مع تطبيق ذلك في بيته ومدرسته.

### التمهيد

المؤشر يحافظ على وقته عند ممارسة مهامه في البيت أو المدرسة.



الأمانة في الحفاظ على الوقت هي القدرة على تقدير المدة التي تستغرقها المهام وتنظيم الوقت بفعالية وحكمة لإتمامها.

• يطلب المعلم من أحد تلاميذه أن يقرأ حملة التأمل. ويقوم المعلم بشرحها، ويسألهم عن قدرتهم على تنظيم الوقت، وما إذا كانوا يقومون بتنظيم الوقت بأنفسهم أم لا، ويوضح لهم أنه على كل إنسان أن ينظم يومه، والوقت الذي يستغرقه لإتمام المهام المكلف بها؛ لأن الوقت أمانة وعدم تنظيمه واستخدامه جيداً يؤثر علينا بالسلب؛ فمثلاً: إذا قام كل تلميذ بالاستعداد طيلة اليوم فلن يكون لديه وقت للراحة، والأكل أو قضاء بعض الوقت مع أسرته، ومن المؤكد أيضاً أنه لن يستذكر على أكمل وجه؛ شعوره بامتداد الوقت المخصص لهذه المهمة، والإرهاق والتلأل من طول المدة.

### تذرية

ينظر سعيد يومه، ينظر أنت يومك أيضاً:

### هدف النشاط:

• ينظم يومه لإتمام المهام المكلف بها.

### شرح النشاط:

- يسأل المعلم تلاميذه عن أساليب قد تساعدكم في تنظيم يومهم بشكل فعال.
- يستمع لكل إجاباتهم، ويشجعهم.
- يشرح لهم أن سعيداً يستخدم جدولاً في تنظيم يومه شكل فعال.
- يقرأ معهم المعلم كل مهمة بالجدول، ويطلب منهم أن يرفعوا أيديهم إذا كانوا يقومون بأشيء نفسه في يومهم.
- يطلب منهم المعلم أن يعملوا على تنظيم يومهم بالجدول الفارع، كل على حدة.
- يشهد المعلم ما يقومون به، ويقدم المساعدة لمن يحتاج، ويحث كل منهم على الجهاد.



# مجموعة عمل

الأمانة في الحفاظ على الوقت هي القدرة على تقدير المدة التي تستغرقها المهام وتنظيم الوقت بفعالية وحكمة لإنجازها.

يُنظَّم سَعِيدٌ يَوْمَهُ، نَظَّمَ أَنْتَ يَوْمَكَ أَيضًا:

الاسم: .....

الأحد	الاثنين	الثلاثاء	الأربعاء	الخميس

الاسم: سَعِيدٌ

الأحد	الاثنين	الثلاثاء	الأربعاء	الخميس	
✓	✓	✓	✓	✓	تعد في الموعد المحدد.
✓	✓	✓	✓	✓	أرتب عرقتي.
✓	✓	✓	✓	✓	أذهب إلى المدرسة.
✓	✓	✓	✓	✓	قرأ (لمدة نصف ساعة)
✓	✓	✓	✓	✓	أفرغ من واجباتي.

## شخصيات القصة

رنا (أختها) "سعيد" بطل القصة أستاذة نوال (معلمته)



### نشاط ما قبل القراءة

#### • هدف النشاط:

- يتنبأ بأحداث القصة من خلال ملاحظة بعض التفاصيل بالصور.

#### • شرح النشاط:

- يكتب المعلم على السبورة كلمة «الأمانة»، ويرسم بجانبها «ساعة»، ويسألهم: ما العلاقة بين الأمانة والوقت؟
- يوضح لهم المعلم أنه لا توجد إجابات خطأ في هذه المرحلة فالكل يخمن، ويعزز كل إجاباتهم، ويحرص على أن يكون رد فعله تجاه ردودهم وآرائهم إيجابياً.

### نشاط خلال القراءة

#### 1- نشاط القراءة الصامتة:

#### • هدف النشاط:

- يتأكد من الأحداث التي تنبأ بها في النشاط السابق.

#### • شرح النشاط:

- يراعي المعلم أن يترك لهم متسعاً من الوقت ليقروا وأعينهم ويتفكروا في القصة، وما تعنيه أحداثها.
- يطلب المعلم من كل تلميذ أن يقرأ القصة في صمت؛ ليتأكد من صحة الأحداث التي تنبأ بها.
- يطلب المعلم من كل تلميذ أن يشارك الأحداث التي نجح في توقعها مع زملائه بالفصل.

#### 2- نشاط القراءة الجهرية:

#### • هدف النشاط:

- يفهم أحداث القصة.
- يربط بين أحداث القصة وبين حياته الفعلية.
- يحاول البحث عن أمثلة من حياته الشخصية تعكس هذه القيمة.

#### • شرح النشاط:

- يطلب المعلم من أحدهم أن يقرأ قراءة جهرية.
- يستخدم المعلم الأسئلة الأتية خلال القراءة، ويكون الهدف منها هو أن يتوصل التلاميذ إلى مفهوم الأمانة في الحفاظ على الوقت بأنفسهم، ويطلب منهم المعلم أن يختاروا الإجابة الصحيحة.

المصدر: ٤: اختار سعيد أن يعمل بمفرده؛ لأنه (لا يحب زملاءه - اعتقد أن لديه وقتاً كافياً).  
المصدر: ٧: أنا أحافظ على وقتي؛ لأنني .....

## نشاط ما بعد القراءة

### هدف النشاط:

- يفهم أحداث القصة.
- على المعلم أن يختار أحد النشاطين الآتين وفقاً للفروق الفردية لتلاميذه؛ فيمكنه استخدام (نشاط ١) حيث يؤكد القدرات العقلية في مرحلتي التذكر والفهم للتلاميذ الذين يحتاجون إلى توجيه لفهم القيمة.
- (نشاط ٢) يؤكد القدرات العقلية في مرحلتي التحليل والتقويم، وهو أنسب للتلاميذ الذين أدركوا فهم القيمة.

### شرح نشاط (١):

- يُخبرهم المعلم بأنهم سيلعبون لعبة (صواب أم خطأ)، ويقرأ لهم الجمل الآتية:  
١- كان سعيد أميناً في المحافظة على وقته طيلة القصة. (خطأ)  
٢- تعلم سعيد أن العمل الجماعي يساعده في استخدام وقته بشكل أفضل. (صواب)  
٣- زملاء سعيد لا يعرفون كيف يحافظون على الوقت. (خطأ)  
٤- تنظيمي مهامى وترتيبها حسب الوقت المتاح يعني أنني أمين على الوقت. (صواب)  
٥- تحديد الوقت المطلوب لكل مهمة قبل البدء فيها يساعد في الحفاظ على الوقت. (صواب)
- يقرأ المعلم كل جملة، ويطلب منهم أن ينفوا إذا كانت الجملة صحيحة، ويجلسوا إذا كانت غير صحيحة.

### شرح نشاط (٢):

- يمكن أن يدير معهم المعلم الحوار والمناقشة أو يقسمهم إلى مجموعات، مع كتابة الأسئلة على السبورة.
- يوضح لهم المعلم أن الهدف من الأسئلة هو التفكير والاستنتاج لمفهوم الأمانة في الحفاظ على الوقت.
- الأسئلة:  
- لماذا لم تعط الأستاذة هند سعيداً وقتاً أطول ليواصل العمل بمفرده في جمع المقترحات؟ (لأنه سينجز مهامه أسرع ويكفاءة أفضل عندما يستغل وقته جيداً ويقتسم المهام مع زملائه)  
- في رأيك، كيف سيقوم سعيد باقتسام المهام مع زملائه؟ (يحددون أولاً كم مهمة مطلوبة/ يحددون الوقت المطلوب لإنجاز كل المهام/ يحدد كل تلميذ المهمة التي سيقوم بها/ يتفقون على الموعد النهائي للتسليم)

١ قَبْلَ نَزْوِلِ سَعِيدٍ لِمَدْرَسَتِهِ سَمِعَ صَوْتَ مِيَاوٍ؛ حَيْثُ كَانَتْ أُخْتُهُ رَنا بِالْحَمَامِ تَغْسِلُ أَشْنَانَهَا.

سَعِيدٌ: مَا صَوْتُ هَذَا الْمَاءِ الْكَثِيرِ يَا رَنا؟  
رَنا: أَنَا أَغْسِلُ أَشْنَانِي.




٢ في الطَّرِيقِ، ظَلَّ سَعِيدٌ يُفَكِّرُ فِي كَمِّيَّةِ الْمِيَاهِ الْمُهْدَرَةِ يَوْمِيًّا حَتَّى وَصَلَ إِلَى الْمَدْرَسَةِ، وَفِي ظُبُورِ الصَّبَاحِ أَغْلَنْتْ أَسْتَاذَةٌ هِنْدُ - مُعَلِّمَةُ الْعُلُومِ - عَن مَسَابِقَةٍ أَطْلَقَتْهَا الْمَدْرَسَةُ لِتَقْدِيمِ اقْتِرَاحَاتٍ لِلْحِفَاطِ عَلَى الْبِيئَةِ، وَأَنَّ عَلَيْهِمْ أَنْ يُقَدِّمُوا هَذِهِ الْاِقْتِرَاحَاتِ فِي خِلَالِ أُسْبُوعٍ مِّنَ الْيَوْمِ، وَأَضَافَتْ أَسْتَاذَةٌ هِنْدُ أَنَّ أَفْضَلَ هَذِهِ الْاِقْتِرَاحَاتِ سَيِّمُ تَطْيِيقَهَا بِالْمَدْرَسَةِ.



٣ تَحَمَّسَ سَعِيدٌ كَثِيرًا؛ فَقَدْ كَانَ هَذَا الْمَوْضُوعُ هُوَمَا يَشْغَلُ فِكْرَهُ مُنْذُ الصَّبَاحِ، وَكَانَ قَدْ كَوَّنَ الْكَثِيرَ مِنَ الْفِكْرِ حَوْلَهُ.. طَرَحَ سَعِيدٌ فِكْرَهُ عَلَى أَسْتَاذَةِ هِنْدِ.

أَسْتَاذَةٌ هِنْدُ: هَذَا جَيِّدٌ يَا سَعِيدُ، وَمِنَ الْمُؤَكَّدِ أَنَّكَ سَتَفِيضُ مَجْمُوعَتَكَ كَثِيرًا.  
سَعِيدُ: وَلَكِنِّي قَادِرٌ عَلَى تَنْفِيذِ هَذِهِ الْمُهْمَةِ بِمُفْرَدِي.  
أَسْتَاذَةٌ هِنْدُ: أَوَافِقُ، وَلَكِن بِشَرْطِ تَسْلِيمِ الْمُقْتِرَحَاتِ فِي الْمَوْعِدِ الْمَحْدَدِ.



عَمِلَ سَعِيدٌ جَاهِدًا، وَلَكِنَّهُ لَمْ يَنْتَبِهْ لِمُرُورِ  
الْوَقْتِ، وَظَنَّ أَنَّهُ سَيَطْرُقُ مِنْ عَمَلِهِ قَبْلَ  
انْتِهَاءِ الْأُسْبُوعِ، وَمِنْ شِدَّةِ خَمَائِهِ أَفْعَلَ  
الكَثِيرَ مِنْ مَهَامِهِ فِي الْمَنْزِلِ.

① فِي الْيَوْمِ قَبْلَ الْأَخِيرِ مِنَ الْعُودِ الْمُحَدَّدِ شَعَرَ سَعِيدٌ بِأَنَّ الْوَقْتَ يَنْقُذُ، فَحَرَّرَ  
النَّفْسَ لِأَسْتَاذِهِ هُنْدَ.

سَعِيدٌ: أَحْتَاجُ لِمَزِيدٍ مِنَ الْوَقْتِ، فَرَغِمَ  
أَنِّي لَمْ أَفْعَلْ شَيْئًا طَيِّبَةً الْأُسْبُوعِ  
سِوَى جَمْعِ الْمُفْتَرِحَاتِ وَتَرْتِيبِهَا  
فَأَيْتَنِّي لَمْ أَفْرَغْ بَعْدُ، وَلَمْ أَتَعَنَّ  
أَيْضًا مِنْ إِتْقَانِ وَإِحْيَائِي الْعَدْرِيَّةِ.  
اِئْتَسَمَتِ الْمُعَلِّمَةُ وَقَالَتْ:  
لَا تَبَأْسَ، سَنُنَاقِشُ هَذَا الْأَمْرَ فِي  
الْحِصَّةِ.



دَخَلَتِ الْمُعَلِّمَةُ الْفَضْلَ وَأَخْضَرَتْ مَعَهَا كُوبًا مِّنَ الْمَاءِ، وَثَلَاثَ أَزْهَارٍ كُلُّ وَاحِدَةٍ فِي أَصْبَحٍ،  
وَسَأَلَتِ التَّلَامِيذَ عَمَّا سَيَخْدُثُ إِذَا سَقَيْنَا الزُّهْرَةَ الْأُولَى فَقَطَّ كُوبَ الْمَاءِ كَامِلًا.



أَخَذَ التَّلَامِيذُ: سَتَدْبُلُ الزُّهْرَتَانِ الْمُتَبَقِيَتَانِ.  
الْمُعَلِّمَةُ: كَذَلِكَ وَفَتْنًا؛ إِذَا أَنْقَمْتَاهُ كُلَّهُ فِي مُهِمَّةٍ  
وَاحِدَةٍ فَلَنْ يَكُونَ لَدَيْنَا وَقْتُ لِلْمَهَامِ  
الْأُخْرَى، فَالْوَقْتُ أَمَانَةٌ عَلَيْنَا اسْتِغْلَالُهَا  
وَلَيْسَ إِهْدَارُهَا، وَطَلَبْنَا الْمُسَاعَدَةَ  
لِلْحِفَاطِ عَلَى الْوَقْتِ لَيْسَ عَيْنًا.

فَهِمَ سَعِيدُ الرَّسَالَةِ الَّتِي أَرَادَتِ الْمُعَلِّمَةُ أَنْ تُوَصِّلَهَا لَهُ، وَعَلِمَ أَنَّ الْعَمَلَ فِي مَجْمُوعَةٍ يُسَاعِدُ عَلَى  
إِنجازه في وقتٍ أقلِّ وَبِكَمَّاءَةٍ أَفْضَلِ، فَرَفَعَ يَدَهُ طَالِبًا التَّحَدُّثَ.



سَعِيدٌ: لَقَدْ قُمْتُ بِجَمْعِ بَعْضِ الْمُقْتَرِحَاتِ،  
أُرِيدُ الْمُسَاعَدَةَ مِنْ زَمَلَائِي لِأَفْرَعُ مِنْهَا.  
الْمُعَلِّمَةُ: مَنْ مِنْكُمْ يُرِيدُ الْانْتِصَامَ لِسَعِيدٍ؟

# فَكْرٌ وَانْبِغْ

الأمانة في الحِفاظِ عَلَى الوَقْتِ هِيَ القُدْرَةُ عَلَى تَقْدِيرِ المُدَّةِ الَّتِي تَسْتَعْرِقُهَا المَهَامُ،  
وَتَنْظِيمِ الوَقْتِ بِفاعِلِيَّةٍ وَحِكْمَةٍ لِإنْجَازِهَا.



**نَسَاط 1** فَكَّرْ وَصَّعْ عَلامَةَ (√) أَسْفَلَ المَواقِفِ الآتِيَةِ الَّتِي تُعَبِّرُ عَنِ الأمانَةِ فِي الحِفاظِ عَلَى الوَقْتِ وَنَظْمِهِ:



تَحَمَّسَ شَرِيفٌ  
عِنْدَما رَسَّحَهُ مُعَلِّمُ العُلُومِ  
لِلانْضِمَامِ إِلى فَرِيقِ الأوائِلِ بِمادَّةِ  
العُلُومِ، أَمْضَى شَرِيفٌ كُلَّ وَقْتِهِ  
لِلتَّحْضِيرِ لِمَسابِقَةِ أوائِلِ الطَّلَبَةِ  
وَأَهْمَلَ بَقِيَّةَ المَوادِّ.



سَمَّاحُ بَطَلَةٌ  
مُحافِظَةٌ الجِيزَةَ فِي تِنِيسِ  
الطَّائِلَةِ، وَهِيَ قَادِرَةٌ عَلَى  
الانْتِزَامِ بِمَذاكِرَةِ المَوادِّ الدَّرَاسِيَّةِ  
وَتَدْرِيباتِها اليَومِيَّةِ.



انْدَمَجَ إِيْهابُ  
فِي اللِّعْبِ وَنَامَ فِي وَقْتِ  
مُتَأَخِّرٍ وَلَمْ يَأخُذْ ما يَكْفِيهِ مِنَ  
النَّوْمِ، وَذَهَبَ إِلى المَدْرَسَةِ وَهُوَ  
مُرَهَّقٌ وَقَدْ تَأَخَّرَ عَنِ الحِصَّةِ الأُولَى.



IFE



## فَكَّرْ وَابْحَعْ

الأمانة في الحفاظ على الوقت هي القدرة على تقدير المدة التي تستغرقها المهام وتنظيم الوقت بفاعلية وحكمة لإنجازها.



يطلب المعلم من أحد تلاميذه أن يقرأ عبارة التأمل بصوت عالٍ، ثم يشرح لهم المعلم أن الوقت من نعم الله (تعالى) علينا، والحفاظ عليها من الأمانة.. ولكي نحافظ على الوقت يجب أن نلاحظ كم الوقت الذي نستغرقه في مهامنا اليومية؛ لأن ذلك سيساعدنا في تقدير الوقت الذي تستغرقه كل مهمة، وبذلك نكون قادرين على تنظيم المهام بناءً عليه.

**نشاط 1** فكر وضع علامة (✓) على المواقف الآتية التي تعبر عن الأمانة في الحفاظ على الوقت وتنظيمه:

هدف النشاط:

يحدد مواقف تدل على تنظيم الوقت.

شرح النشاط:

- يعطي المعلم تلاميذه بعض الأمثلة؛ ليتأكد من مدى فهمهم مبدأ تنظيم الوقت، ويطلب منهم أن يجيبوا معًا - بشكل جماعي - إذا كانت هذه المواقف تدل على تنظيم الوقت أم لا:
    - تأخرت «جميلة» عن درس الرسم؛ لأنها كانت تبحث عن أدواتها. (X)
    - لم يكمل «آدم» إفطاره؛ لأنه تأخر على المدرسة. (X)
    - فرغ «حسين» من العمل على مشروع، واكتشف أنه وصل إلى تدريب كرة القدم في الموعد المحدد. (✓)
    - يصحو «معتز» باكراً ويصل للمدرسة في مواعده بعد أن فرغ من كل مهامه الصباحية. (✓)
  - يطلب المعلم من كل تلميذ أن يقرأ الأمثلة في (نشاط 1) ويضع علامة (✓) أمام المواقف التي تعبر عن الأمانة في الحفاظ على الوقت وتنظيمه، و(X) أمام العبارات التي تدل على عكس ذلك.
  - يطلب المعلم من تلاميذه أن يشاركوا إجاباتهم مع باقي زملائهم، ثم يناقشهم فيها.
- الإجابة: سماح بطلة محافظة الجيزة في تنس الطاولة، وهي قادرة على الالتزام بمذاكرة المواد الدراسية وتدريباتها اليومية.

**نشاط ٢** لديك ٢٤ مربعًا تُعبر عن الـ ٢٤ ساعة في اليوم، قم بتلوين كم تستغرق من الوقت في كل نشاط مستخدمًا اللون حسب الكود:

- هدف النشاط:
  - يدرك أن الوقت محدود وليس ممتدًا.
  - شرح النشاط:
  - يسأل المعلم تلاميذه:
    - كم ساعة في اليوم؟
    - في رأيكم، ما أكثر الأشياء التي تستغرق منا وقتًا كل يوم؟
    - في رأيكم، ما أقل الأشياء التي تستهلك وقتًا في اليوم؟
    - ما الأشياء التي نقوم بعملها يوميًا؟ (نأكل، نذهب للمدرسة، ننام، نلعب)
  - يسأل المعلم كل تلميذ: كم ساعة تنامها في اليوم؟ ثم يطلب منهم أن يلوّنوا المربعات باللون الأزرق بعدد ساعات النوم.
- (استراتيجية التعلم الذاتي)
- يتأكد المعلم من أن عدد المربعات يساوي عدد ساعات نومهم.
  - يطلب منهم المعلم أن يقدروا عدد ساعات الأنشطة الأخرى (أوقات: الدراسة، الطعام، المذاكرة، الراحة).

#### مهارات حياتية: تعلم لتكون - المحاسبية

- يتعلم التلميذ في هذا النشاط الملاحظة والتقييم؛ حيث يقوم بتقييم تقديري للوقت الذي تستغرقه كل مهمة، وهو ما يساعده على تنظيم يومه بشكل أفضل.
  - يناقشهم المعلم في إجاباتهم؛ ليتأكد من مدى واقعيتهما.
  - يطلب منهم المعلم أن يرتبوا المهام اليومية من حيث الوقت الذي تستغرقه من الأقل إلى الأكثر.
- الإجابة: (متروكة للتلميذ)

نشاط ٢ لَدَيْكَ ٢٤ مَرَبَّعًا تُعَبِّرُ عَنِ الـ ٢٤ سَاعَةَ فِي الْيَوْمِ، قُمْ بِتَلْوِينِ كَمِّ تَسْتَعْرِفُ مِنَ الْوَقْتِ فِي كُلِّ نَشَاطٍ مُسْتَخْدِمًا اللَّوْنَ حَسَبَ الْكُودِ:


وَقْتُ التَّرْفِيهِ وَالرَّاحَةِ.

وَقْتُ الْمَذَاكِرَةِ.

وَقْتُ الطَّعَامِ.

وَقْتُ النَّوْمِ.

وَقْتُ الْمَدْرَسَةِ.

رَتِّبِ الْأَنْشِطَةَ حَسَبِ الْوَقْتِ الَّذِي تَسْتَعْرِفُهُ مِنَ الْأَقَلِّ إِلَى الْأَكْثَرِ:

٤

٥

٣

١

٢

١٢٥

إِنَّ وُجُودَ رُوتَيْنِ يَوْمِي فِي حَيَاتِكَ يُسَاعِدُكَ فِي الْحِفَاطِ عَلَى الْوَقْتِ، وَإِتْمَامِ مَهَامِكَ فِي الْبَيْتِ وَالْمَدْرَسَةِ بِفَاعِلِيَّةٍ.



**نَسَاط ٣** اَكْتُبِ الْأَشْيَاءَ الَّتِي تَقُومُ بِهَا كُلَّ يَوْمٍ عِنْدَ عَوْدَتِكَ مِنَ الْمَدْرَسَةِ:

الغداء	المذاكرة	الذهاب للنوم
العشاء	تغيير ملابس	

اَكْتُبِ الْأَشْيَاءَ الَّتِي تَقُومُ بِهَا فِي مَكَانِهَا عَلَى السَّاعَةِ لِتُنَظِّمَ رُوتَيْنِكَ الْيَوْمِيَّ:





إن وجود روتين يومي في حياتك يساعدك في الحفاظ على الوقت وإنهاء مهامك في البيت والمدرسة بفاعلية.

يطلب المعلم من أحدهم أن يقرأ جملة التأمل بصوت عالٍ، ثم يشرح لهم أن الروتين هو نظام يومي معتاد في الأغلب لا يتغير فيه شيء... إن وجود روتين في حياتك يساعدك على إتمام مهامك بفاعلية، وترتيب أولوياتك في البيت والمدرسة.

### نشاط ٣ اكتب الأشياء التي تقوم بها كل يوم عند عودتك من المدرسة:

#### هدف النشاط:

- يحدد/ يقدر الوقت الذي تستغرقه الأنشطة اليومية.
- يتبع روتيناً لمهامه اليومية.

#### شرح النشاط:

- يسأل المعلم تلاميذه عن الأنشطة التي يقومون بها بعد أن يفرغوا من اليوم الدراسي، ولدى وصولهم إلى منازلهم.
- يشارك المعلم كل تلميذ فيما يفعله لدى وصوله إلى المنزل بعد أن يفرغ من اليوم الدراسي.
- يطلب منهم المعلم أن يناقشوا هذا السؤال في مجموعات ثنائية.
- يطلب منهم المعلم أن يكتب كل تلميذ على حدة بالجدول ما يفعله بعد انتهاء اليوم الدراسي.
- يُجري معهم المعلم مناقشة، ويحرص على أن يكون رد فعله تجاه ردودهم إيجابياً. (استراتيجية المناقشة)
- يُخبرهم المعلم بأن كل نشاط يستغرق وقتاً محدداً من يومنا.

الإجابة: (متروكة للتلميذ)

إن تحديد أولوياتك يساعدك في تنظيم وقتك واستغلاله بفاعلية.



## نشاط ٤ حدد ما هو مهم وما يمكن أن تقوم به لاحقًا قبل ذهابك إلى المدرسة:

- **هدف النشاط:**
- يختار أهم ما يجب القيام به قبل الذهاب إلى المدرسة.
- **شرح النشاط:**
- يقول المعلم لتلاميذه إننا أحيانًا نريد أن نفعل أشياء، ولكن تذكروا أن الوقت محدود وليس ممتدًا، ولذلك يجب علينا أن نرتب أولوياتنا حسب الوقت المتاح، وأهمية الأنشطة.
- يُجري معهم المعلم نقاشًا حول ما يفعلونه في الصباح قبل الذهاب إلى المدرسة.
- يعطيهم المعلم مثالًا لما يفعله هو نفسه في الصباح قبل ذهابه إلى عمله.
- يُجري معهم المعلم نقاشًا حول المهام الضرورية وتلك الأقل أهمية التي يقومون بها قبل ذهابهم إلى المدرسة.
- يعطيهم المعلم أمثلة:
- تصفح مواقع التواصل الاجتماعي. (لا)
- غسل الوجه، والأسنان. (نعم)
- يطلب منهم المعلم أن يقرأوا المهام في (نشاط ٤) ويصنفوها لأشياء مهمة وأخرى يمكن أن يقوموا بها لاحقًا (غير ضروري القيام بها قبل الذهاب إلى المدرسة). (استراتيجية التعلم الذاتي - المناقشة)

### مهارات حياتية: تعلم لتكون - إدارة الذات

- يتعلم التلميذ مهارة إدارة الوقت، وهي من أهم مهارات إدارة الذات في هذا النشاط؛ حيث يقوم بتحديد الأولويات التي عليه أن يقوم بها قبل ذهابه إلى المدرسة.
- يقوم كل تلميذ منفردًا بتصنيف المهام، وكتابتها في مكانها المناسب بالجدول.
- يناقش المعلم تلاميذه في إجاباتهم، ويتأكد من مدى استيعابهم لمبدأ الأولويات.

الإجابة:

الأشياء المهمة (التي لا يمكن الاستغناء عنها)	ما يمكن أن تقوم به لاحقًا
غسل الوجه في الصباح	اللعب بالعبة الجديدة
تنظيف الأسنان	مشاهدة التلفاز
ارتداء زي المدرسة	اللعب مع الأصدقاء
تناول الإفطار	قراءة كتاب
ترتيب السرير	تلوين رسومات
تنظيف الحذاء	



إِنَّ تَحْدِيدَ أَوْلِيَّاتِكَ يُسَاعِدُكَ فِي تَنْظِيمِ وَقْتِكَ وَاسْتِغْلَالِهِ بِفَاعِلِيَّةٍ.

٤ حَدِّدْ مَا هُوَ مُهِمٌّ وَمَا يُمَكِّنُ أَنْ تَقُومَ بِهِ لِاحْتِقَاقِ قَبْلِ ذَهَابِكَ إِلَى الْمَدْرَسَةِ:

الْوَجْهِ فِي الصَّبَاحِ - تَنْظِيفُ الْأَسْنَانِ - ارْتِدَاءُ زِي الْمَدْرَسَةِ - اللَّعِبُ بِاللُّعْبَةِ الْجَدِيدَةِ - تَنَاوُلُ الْإِفْطَارِ -  
مُتَابَعَةُ التَّلَفَازِ - اللَّعِبُ مَعَ الْأَشْقَاءِ - تَرْتِيبُ السَّرِيرِ - تَلْمِيعُ الْحِذَاءِ - قِرَاءَةُ كِتَابٍ - تَلْوِينُ رُسُومَاتٍ.

مَا يُمَكِّنُ أَنْ تَقُومَ بِهِ لِاحْتِقَاقِ

الْأَنْبَاءِ الْمُهَيِّمَةِ (الَّتِي لَا يُمَكِّنُ الْاسْتِغْنَاءَ عَنْهَا)





**نشاط ٥** بالعمل مع مجموعتك، قُم بكتابة الفكر التي تساعدكم في تنظيم أوقاتكم:



**نشاط ٦** تخيل أن اليوم أصبح خمس ساعات فقط، ما الذي ستقوم به؟ اكتب وفق أولوياتك:

الساعة الأولى.....

الساعة الثانية.....

الساعة الثالثة.....

الساعة الرابعة.....

الساعة الخامسة.....





## نشاط ٥ بالعمل مع مجموعتك، قم بكتابة الفِكر التي تساعدكم في تنظيم أوقاتكم:

### هدف النشاط:

• يقترح فِكرًا لتنظيم الوقت.

### شرح النشاط:

- يشير المعلم إلى جدول المدرسة المُعلّق بالفصل، ويسألهم:
    - في رأيكم، ما دور هذا الجدول في حياتنا؟ (يساعدنا في تحضير حقائقنا، وفي معرفة مواعيد الحصص، وفي تنظيم وقتنا)
    - يُخبرهم المعلم بأنه يتبع بعض الأساليب المناسبة في تنظيم وقته، مثل ملاحظة الوقت الذي يستغرقه كل نشاط حتى يُقدّر الوقت الذي ستستغرقه بقية الأنشطة.
    - يُخبرهم - بأسلوب آخر - بأنه يكتب قائمة بالمهام الواجب إتمامها؛ حتى لا ينسى شيئًا، ويشعلب على كل مهمة فور الانتهاء منها.
    - يقسمهم المعلم إلى مجموعات، ويطلب منهم أن يفكروا ويتوصلوا لأساليب مختلفة تساعدكم على تنظيم الوقت.
  - (استراتيجية العمل الجماعي)
  - يلاحظهم المعلم أثناء مناقشتهم في مجموعات، ويساعدكم إن احتاجوا لذلك.
  - تقوم كل مجموعة باستعراض الطرق التي توصلوا إليها.
- الإجابة: (متروكة للتلميذ)

## نشاط ٦ تخيل أن اليوم أصبح ٥ ساعات فقط ما الذي ستقوم به؟ اكتب وّفق أولوياتك:

### هدف النشاط:

- يرتب أولوياته.
- يُنشئ خطة أولويات في حالة إن صار اليوم ٥ ساعات.

### شرح النشاط:

- يُدكرهم المعلم بمعنى كلمة «أولويات»، وهي تحديد أهم النقاط، وأخرى أقل أهمية.
  - يُدكرهم المعلم بأن الوقت شيء محدود وليس ممتدًا، وأن اليوم به ٢٤ ساعة.
  - يطلب منهم المعلم أن يتخيلوا أن اليوم صار ٥ ساعات بدلًا من ٢٤ ساعة، ثم يسألهم: ماذا ستفعلون في الساعات الخمس؟
  - يقوم التلاميذ - في مجموعات - بمناقشة الأولويات، وتحديد المهام الأكثر أهمية. (استراتيجية العصف الذهني)
  - يلاحظهم المعلم ويتابعهم في أثناء المناقشة، ويساعدكم.
  - يكتب كل تلميذ الأولويات في الجدول بصفحة ١٢٨.
  - يستعرض التلاميذ إجاباتهم، ويناقشهم فيها المعلم.
- الإجابة: (متروكة للتلميذ)

## فكّر ولاحظ

**تقييم 1** لون  بجانب الأشياء التي تقوم بها:

• **شهدف التقييم:**

• يطبق ما تعلمه من قيمة الأمانة في الحفاظ على الوقت بحياته العملية.

• **شرح التقييم:**

- عليك - عزيزي المعلم - معرفة أن هذا النشاط يقوم به كل تلميذ على حدة لا في مجموعة، وليس الغرض منه هو معرفة ما يقوم به من أفعال تدل على القيمة، ولكن الغرض الرئيس منه هو أن يدرك ما يقوم به، وما عليه أن يقوم بفعله. **(استراتيجية التعلم الذاتي)**
- يتحدث المعلم مع تلاميذه حول مفهوم الأمانة بشكل عام، ومفهوم أمانة الوقت بشكل خاص، ويُذكرهم بأحداث القصة، ويكون تركيزه كله على ما قالته المعلمة في سياق القصة (فَالْوَقْتُ أَمَانَةٌ عَلَيْنَا اسْتِغْلَالُهَا وَكَيْسَ إِهْدَارُهَا).
- يتحدث معهم المعلم عن شخصية سعيد، وكيف أنه لم يكن مدركاً قيمة الوقت، وفي نهاية الأحداث تدارك الأمر.
- يطلب منهم المعلم أن يذكروا عدة أمثلة تدل على طُرقهم في الحفاظ على أمانة الوقت، واستغلاله.
- يستمع إليهم المعلم بعناية واهتمام، ويُقدّر ما يقولونه، ويُعدّل ما إن وجد خطأ ولكن بأسلوب لين لطيف.

**مهارات حياتية: تعلم لتكون - التواصل**

- يتعلم كل تلميذ مهارة التعبير عن فكره، والتواصل مع من حوله، مُقدِّراً آراء الآخرين، ومُتقبلاً بعض التوجيهات.
- يقرأ المعلم السؤال بصوت واضح ومسموع.
- يطلب منهم المعلم أن يلونوا المربعات بجانب ما يقومون به من أفعال تدل على الأمانة.
- هذا النشاط يقوم بحله كل تلميذ على حدة.

**الإجابة:** (متروكة للتلميذ)

# فكر ولاحظ

نقسم 1 لَوْنُ □ بِجَانِبِ الْأَشْيَاءِ الَّتِي تَقُومُ بِهَا:



أَكْمِلُ الْوَاجِبَاتِ  
الْمَنْزِلِيَّةِ  
كُلَّ يَوْمٍ.



أُحِبُّ لِلْمَدْرَسَةِ فِي الصَّبَاحِ  
الْوَقْتِ الْمُحَدَّدِ.



أَضَعُ مُتَعَلِقَاتِي فِي  
مَكَانِهَا.



أَنَامُ مُبَكَّرًا.



أَخْصَصُ وَقْتًا مُحَدَّدًا لِلْعِبِّ  
مَعَ أَصْدِقَائِي وَأَقْرِبَائِي.



أُرْتَبُ حَقِيْبَةَ الْمَدْرَسَةِ  
قَبْلَ النَّوْمِ.



أَضَعُ قَائِمَةً لِلْأَشْيَاءِ الَّتِي  
يَجِبُ أَنْ أَقُومَ بِهَا.



لَا أَتَأَخَّرُ عَنِ  
الْمَدْرَسَةِ.

## تَقْيِيمٌ ٢ فَكَّرْ وَاكْتُبْ:

• قَبْلَ أَنْ أُغَادِرَ الْمَنْزِلَ يَجِبُ أَنْ أَتَأَكَّدَ مِنْ أَنَّ مَعِيَ:

• قَبْلَ أَنْ أُغَادِرَ الْمَدْرَسَةَ يَجِبُ أَنْ أَتَأَكَّدَ مِنْ أَنَّ مَعِيَ:

• حِينَ أَعُودُ إِلَى الْمَنْزِلِ أَحَدِّدُ:

الْعَاجِلَ

الْمُهَيِّمَ

مَا يُمَكِّنُ أَنْ يُوجَلَ

## تقييم ٣ فكر واكتب:

### هدف التقييم:

يُعبّر كتابةً عن قيمة أمانة الحفاظ على الوقت.

### شرح التقييم:

- عليك - عزيزي المعلم - معرفة أن هذا النشاط ليس الغرض منه أن تكون الإجابة صحيحة أو غير صحيحة، إنما هو انعكاس لما تعلمه التلميذ في القيمة على حياته الفعلية.
- يتحدث معهم المعلم حول أهمية ترتيب الأولويات، وأنها من أهم الخطوات في الحفاظ على الوقت الذي هو أمانة يجب مراعاتها.
- يُذكّرهم المعلم بيومهم الذي يتوزع بين المدرسة والبيت، وما أولوياتهم في المكانين. (استراتيجية التعلم الذاتي)
- يقرأ المعلم السؤال الأول بصوت واضح ومسموع طالبًا منهم أن يتأكدوا قبل مغادرتهم بيوتهم إلى المدرسة مما يجب أن يكون معهم في حقائبهم المدرسية.. ويترك لهم ما يكفيهم من وقت ليجيبوا.
- يقرأ المعلم السؤال الثاني طالبًا منهم أن يُعبّروا كتابةً عن أهم الأشياء التي لا بُدَّ أن تكون في حقائبهم قبل مغادرة المدرسة، ويترك لهم متسعًا من الوقت حتى يجيبوا.
- يقرأ المعلم السؤال الثالث (يُذكّرهم بالأولويات) طالبًا منهم أن يكتبوا ما يفعلونه بعد رجوعهم من المدرسة، وعليهم أن يقسموا أولوياتهم: ما العاجل؟ وما المهم؟ وما يمكن أن يُؤجّل؟

### مهارات حياتية: تعلّم لتكون - إدارة الذات

• يتعلم كل تلميذ مهارة إدارة الذات؛ حيث يُقيّم الأشياء التي يقوم بها لدى عودته من المدرسة، مُحددًا أولوياته.

الإجابة: (متروكة للتلميذ)

## ملاحظات

A series of horizontal lines for writing notes, consisting of a solid top line and a dotted bottom line for each row.



## ملاحظات

Lined writing area for notes.

## ظننت أنني أتقنت

### معلومات إرائية للمعلم

- كما أوضحنا في المحور السابق أنه «لا يوجد عمل يجب أن نتقنه وآخر لا يُتقن»، فيجب علينا أن نُؤدي جميع المهام المطلوبة منا بإتقان، ولكن من يحدد إذا كان العمل مثقناً أم لا؟ لكي نستطيع القول بأننا «أتقنا» العمل يجب علينا وضع معايير تحدد متى يكون العمل مثقناً.. مثلاً: متى يستطيع التلميذ أن يقول «أنا قمت بحل الواجب بإتقان»؟ هل الإتقان هنا يعني أن يقدم الإجابة الصحيحة عن كل الأسئلة أم يعني أنه كتب إجاباته بخط جميل وواضح ونسقها بشكل منظم أم يعني أنه فرغ من حله وقام بتسليمه للمعلم في الوقت المحدد؟ هل إذا كتب بخط جميل ولكن إجاباته غير صحيحة يكون قد أتقن عمله؟
- هنا تأتي أهمية أن يضع التلميذ - بمساعدة معلمه - المعايير المطلوبة للقيام بالمهام المكلف بها بإتقان، مع مراعاة قدراته بالطبع ونقاط قوته وجوانب ضعفه.. هذه المعايير تشمل - على سبيل المثال - تحديد الهدف المراد تحقيقه (تصميم لوحة)، وتحديد الوقت المطلوب لتنفيذ المهمة (٢٠ دقيقة)، ووضع خطة لتنفيذ المهمة (هل أبدأ بعمل مُسوَّدة أولاً أم أقوم برسم التصور النهائي مباشرة؟)، وتجهيز كل الأدوات اللازمة (قلم رصاص، ورق أبيض، ألوان... إلخ).
- في النهاية، لكي يكون العمل مثقناً يجب أن تأخذ هذه المعايير بعين الاعتبار عدم إهدار الوقت والجهد بلا جدوى أو فيما لا ينفع.

### التمهيد

يُظهر سلوكيات تدل على إتقانه المهام المكلف بها في المدرسة.

### المؤشر

اعمل على إتمام المهام المدرسية بإتقان كل يوم.



- يطلب المعلم من أحد تلاميذه أن يقرأ جملة التأمل، ثم يسألهم عما إذا كانوا يتذكرون معنى الإتقان من المحور السابق أم لا «الإتقان هو أداء المهمة المطلوبة بمهارة وإخلاص، مع الحرص على القيام بها في الوقت المحدد ودون تأخير».. ويعبر كل تلميذ بأسلوبه الخاص عن فهمه القيمة، فهم ليسوا مطالبين بحفظ أية تعريفات، ويوضح المعلم أن الإتقان يكون في كل المهام، والأعمال، وبكل الأوقات، ويسأل تلاميذه عن المهام التي يقومون بها في المدرسة، ومشاركة باقي التلاميذ بالفصل المهام التي يتقنونها في المدرسة.

اكتب اسم مدرستك، واملأ الجدول بخط جميل:

### تهيئة

#### هدف النشاط:

- يُطبق مفهوم الإتقان في كتابة جدول المدرسة.

#### شرح النشاط:

- يوضح المعلم لتلاميذه أنه كي يكونوا مُتقنين يجب أن يعملوا على تنظيم الوقت والمهام.
- يسألهم المعلم عن الشيء الذي يساعدهم في تنظيم المهام والوقت بالمدرسة (جدول الحصص).
- يطلب منهم المعلم أن يكتب كل منهم جدول حصصه بخط جميل ومُتقن في المكان المخصص له.



# ظننت أنني أتقنت

اعْمَلْ عَلَى إِتْمَامِ الْمَهَامِ الْمَدْرَسِيَّةِ بِإِتْقَانٍ كُلَّ يَوْمٍ.



اَكْتُبِ اسْمَ مَدْرَسَتِكَ، وَآمِلًا الْجَدْوَلَ بِحَطِّ جَمِيلٍ:



انضم المدرسية:

الخميس	الأربعاء	الثلاثاء	الاثنين	الأحد	الحصص
					الحصة الأولى
					الحصة الثانية
					الحصة الثالثة
					الحصة الرابعة
					الحصة الخامسة
					الحصة السادسة
					الحصة السابعة
					الحصة الثامنة

## شخصيات القصة

شادي



سليمان (زميل جميلة) "جميلة" بطلة القصة



المعلمة



### نشاط ما قبل القراءة

#### • هدف النشاط:

- يتنبأ بأحداث القصة من خلال ملاحظة بعض التفاصيل بالصور.

#### • شرح النشاط:

- يرسم المعلم دائرة في منتصف السبورة، ويكتب بداخلها «الإتقان»، ويطلب من تلاميذه أن يعطوا أمثلة للمهام التي يمكن أن يقوموا بها بإتقان في المدرسة أو خارجها.
- بعد أن يفرغوا من كتابة الأمثلة حول الدائرة، يطلب منهم المعلم أن يُخمنوا ويختاروا من هذه الأمثلة المهمة المطلوب من «جميلة» إتقانها في قصة اليوم.
- يوضح لهم المعلم أنه لا توجد إجابات خطأ في هذه المرحلة فالكل يخمن، ويعزز كل إجاباتهم، ويحرص على أن يكون رد فعله إيجابياً تجاه ردودهم وآرائهم.

### نشاط خلال القراءة

#### 1- نشاط القراءة الصامتة:

#### • هدف النشاط:

- يتأكد من الأحداث التي تنبأ بها في النشاط السابق.

#### • شرح النشاط:

- يراعي المعلم أن يترك لهم ما يكفيهم من الوقت ليقروا بأعينهم ويتفكروا في القصة، وما تعنيه أحداثها.
- يطلب المعلم من كل تلميذ أن يقرأ القصة في صمت؛ ليتأكد من صحة الأحداث التي تنبأ بها.
- يطلب المعلم من كل تلميذ أن يشارك الأحداث التي نجح في توقعها مع زملائه بالفصل.

#### 2- نشاط القراءة الجهرية:

#### • هدف النشاط:

- يفهم أحداث القصة.
- يربط بين أحداث القصة وبين حياته الفعلية.
- يحاول البحث عن أمثلة من حياته الشخصية تعكس هذه القيمة.

#### • شرح النشاط:

- يطلب المعلم من أحد تلاميذه أن يقرأ قراءة جهرية.
- يستخدم المعلم الأسئلة الآتية خلال القراءة، ويكون الهدف منها هو أن يتوصل التلاميذ إلى مفهوم الإتقان بأنفسهم.

- هل أتقنت «جميلة» الإعداد للرحلة؟ وكيف؟ (نعم؛ فقد قامت بإعداد الأدوات التي ستحتاج إليها لتدوين ما تشاهده في الرحلة).  
 هل تكاسلت من قبل أن تكتب شيئاً ظناً منك أنك ستذكره؟ وهل تذكرته بالفعل؟ (ترك للتلميذ).  
 هل أنهوا المشروع بإتقان بالفعل؟ وماذا سيفعلون الآن؟ (لا، سيحاولون مرة أخرى لإتمامه بإتقان)

## نشاط ما بعد القراءة

### هدف النشاط:

- يفهم أحداث القصة.
- على المعلم أن يختار أحد النشاطين الآتيين وفَقَّ الفروق الفردية لتلاميذه؛ فيمكنه استخدام (نشاط ١) حيث يؤكد القدرات العقلية في مرحلتها التذكر والفهم للتلاميذ الذين يحتاجون إلى توجيه لفهم القيمة.
- (نشاط ٢) يؤكد القدرات العقلية في مرحلتها التحليل والتقييم، وهو أنسب للتلاميذ الذين أدركوا فهم القيمة.

### شرح نشاط (١):

- يُخبر المعلم تلاميذه بأنهم سيلعبون لعبة (صواب أم خطأ)، ويقرأ لهم الجمل الآتية:
- ١- نصحت «جميلة» سليمان بجمع المعلومات والاستمتاع بالرحلة معاً. (صواب)
- ٢- لم تتقن «جميلة» عملها خلال الرحلة. (خطأ)
- ٣- كان سليمان يظن أنه أتقن عمله خلال الرحلة. (صواب)
- ٤- كل أجزاء مشروع «جميلة» وسليمان لم تكن متقنة على الإطلاق. (خطأ)
- ٥- لدى «جميلة» وسليمان فرصة أخرى لإتقان مشروعهما. (صواب)
- يقرأ المعلم كل جملة، ويميل تلاميذه يميناً إذا كانت الجملة صحيحة، ويساراً إذا كانت غير صحيحة.
- يكرر المعلم الجملة حتى يميل جميعهم للجهة الصحيحة.

### شرح نشاط (٢):

- يمكن أن يدير معهم المعلم الحوار والمناقشة أو يقسمهم إلى مجموعات، مع كتابة الأسئلة على السبورة.
- يوضح لهم المعلم أن الهدف من الأسئلة هو التفكير والاستنتاج لمفهوم الإتقان.
- الأسئلة:
- بِمَ نصحت «جميلة» سليمان في بداية الرحلة؟ (أن يستمتع بالرحلة، ويقوما بالمهمة المكلف بها معاً)
- هل أتقن كل من جميلة وسليمان مهمتهما خلال الرحلة؟ (أتقنت جميلة عملها، لكن سليمان أتقنه في البداية فقط، ثم سرعان ما قَصُر فيه)
- هل كان سليمان يظن أنه أتقن عمله؟ (نعم؛ فكان يعتقد أنه تذكَّر كل شيء كما قال، وأن المُعلمة طلبت أن تقابلهما لتمدحهما)
- هل لدى سليمان وجميلة فرصة أخرى لإتقان عملهما؟ هل تعرضت لموقفٍ مُماثلٍ؟ شارك زملاءك. (ترك للتلميذ)

١ أَسْرَعَ سُلَيْمَانُ يَجْرِي فِي حِمَاسَةٍ إِلَى زُمَلَائِهِ بِالْفُسْحَةِ يُخْبِرُهُمْ بِأَنَّ هُنَاكَ لَافِتَةٌ عُلِقَتْ بِالمَدْرَسَةِ تُغْلِنُ عَنِ رِحْلَةٍ، فَسَعِدَ الْجَمِيعُ بِذَلِكَ.. وَبَعْدَ الفُسْحَةِ، شَرَحَتِ المَعْلَمَةُ أَنَّهُ عَلَى التَّلَامِيذِ المُنْضَمِّينَ لِلرِّحْلَةِ العَمَلُ فِي ثَنَائِيَّاتٍ لِتَقْدِيمِ مَشْرُوعٍ بَعْدَ الرِّحْلَةِ مُوَضَّحَةً مُتَطَلِّبَاتِ هَذَا المَشْرُوعِ

سُلَيْمَانُ: مَنْ سَيَشْتَرِكُ فِي هَذِهِ الرِّحْلَةِ؟

الْجَمِيعُ: أَنَا... أَنَا... أَنَا.



**جَمِيلَةٌ:** سُلَيْمَانُ، دَعْنَا نُرَكِّزْ جَيِّدًا  
كَيْ نَقْدِمَ أَفْضَلَ مَشْرُوعٍ؛ أَنَا  
سَأَقُومُ بِالرَّسْمِ، وَأَنْتِ عَلَيكَ  
الْكِتَابَةُ.

٢ في يَوْمِ الرَّحْلَةِ اسْتَيْقَظَتْ جَمِيلَةٌ مُبَكَّرًا، وَقَبِلَ  
صُغُودَ الْحَافِلَةِ أَخْبَرَتْهُمْ الْمُعَلِّمَةُ بِضُرُورَةِ الْإِلْتِمَامِ  
بِقَوَاعِدِ الرَّحْلَةِ حِفَاطًا عَلَى سَلَامَتِهِمْ.



**سُلَيْمَانُ:** أَنَا مَتَشَوِّقٌ جِدًّا لِلرَّحْلَةِ،  
لَكِنِّي غَيْرُ مَتَحَمِّسٍ لِفِكْرَةِ  
الْمَشْرُوعِ؛ فَأَنَا ذَاهِبٌ  
لِلْاسْتِمْتَاعِ فَقَطْ.  
**جَمِيلَةٌ:** وَلِمَ لَا؟ نَقُومُ بِالْإِثْنَيْنِ؛  
الْاسْتِمْتَاعِ وَجَمْعِ الْمَعْلُومَاتِ  
لِمَشْرُوعِنَا.

٣ وَصَلَتِ الْحَافِلَةُ إِلَى دَيْرٍ "دِرْنَكَةَ" فِي أَسْيُوطَ الْوَاقِعِ عَلَى طَرِيقِ رَحْلَةِ الْعَائِلَةِ الْمُقَدَّسَةِ إِلَى مِصْرَ..  
وَأَنْبَهَرَ التَّلَامِيذُ بِالرَّخَارِفِ وَالنُّقُوشِ الْقِبْطِيَّةِ فِي تِلْكَ الْحَقْبَةِ الزَّمَنِيَّةِ، وَوَقَفَ سُلَيْمَانُ وَجَمِيلَةٌ أَمَامَ إِخْدَى  
اللُّوحَاتِ الْجَمِيلَةِ، وَبَدَأَ سُلَيْمَانُ فِي تَدْوِينِ مَعْلُومَاتٍ عَنِ هَذِهِ اللَّوْحَةِ، وَبَدَأَتْ جَمِيلَةٌ فِي وَضْعِ خُطُوطِ  
وَأَشْكَالٍ بَسِيطَةٍ، وَتَسْجِيلِ الْأَلْوَانِ الْمُسْتَحْدَمَةِ بِإِتْقَانٍ.



**جَمِيلَةٌ:** أَرَأَيْكَ قَدْ افْتَنَعْتَ بِفِكْرَتِي؟  
**سُلَيْمَانُ:** نَعَمْ، وَلِمَ لَا؟

٤ في أثناء تفقدهم للدير، لاحظ سليمان لوحة استرشادية مكتوبًا عليها تاريخ الدير، فذهب ليدون ما عليها.. انشغل سليمان حينما ناداه شادي ليسأله عن شيء ولم يكتب ما جاء في اللوحة، ثم نادتهم المعلمة لركوب الحافلة للانتقال.



٥ وعند وصول الحافلة إلى مسجد السلطان الفرغل الذي يبعد عن مدينة أسبوط 27 كيلومترًا، وله مكانة دينية وتاريخية كبيرة، نزل التلاميذ متبهرين بجمال النقوش الإسلامية في ذلك العهد، وبحثت جميلة عن سليمان فوجدته منشغلًا بالتحدث مع أصدقائه.

**جميلة:** هيا يا سليمان لتدوين ملاحظاتك.

**سليمان:** لقد مللت من الكتابة، أنا هنا للاستمتاع.. ولا تخافي، سأذكرك كل شيء وأقوم بكتابته في المشروع.

**جميلة:** حسنًا.



في اليوم التالي، بدأ كل من جميلة وسليمان في العمل للانتهاء من المشروع، وكانت جميلة تنهي الرسم، ويقوم سليمان بكتابة نبذة عن هذه الرسمة. وثناء الكتابة قال لجميلة: ألم أخبرك يا نني سأذكر كل شيء؟



بعد أن فرغا من المشروع، طلبت المعلمة من جميلة وسليمان أن يذهبا معها لحجرة المعلمين، وكان سليمان يشعر بالفخر لظنه أنه قد يكرم على المشروع الذي أتقنه.

**النعمة:** عندما بدأت في قراءة المشروع أعجبت به، ولكن بعد ذلك وجدت معلومات غير صحيحة وأخرى ضرورية لم تكن موجودة كمعلومات عن تاريخ الدبر مثلا.. أريد منكما أن تعملوا معا على تعديل المشروع.

**سليمان:** لقد ظننت أنني أتقنت عملي، ولكن يبدو أنني أخطأت حينما قلت إنني سأذكر كل شيء!

**جميلة:** لا بأس، هيا نتحدث عن المعلومات الصحيحة ونعدل المشروع.



# فَكَرُّ وَابْدِعْ

الإِتْقَانُ هُوَ إِتْمَامُ الْعَمَلِ بِدِقَّةٍ أَكْبَرَ، مَعَ مُرَاعَاةِ مُؤَشِّرَاتِ الإِتْقَانِ.



نَشَاطٌ 1 أَحْتَرِ الْوَرَقَةَ الَّتِي تُعَبِّرُ عَنِ الإِتْقَانِ (حَطَّ جَمِيلٌ، وَرَقَةٌ نَظِيفَةٌ، ...):





# فَكِّرْ وَأَبْدِعْ

الإتقان هو إتقان العمل بدقة أكبر، مع مراعاة مؤشرات الإتقان.

يطلب المعلم من أحد تلاميذه أن يقرأ جملة التأمل، ويقوم المعلم بشرحها موضحاً أنه لكي يكون العمل مُتَقَنًا يجب أن يكون على أسس؛ أي يكون له مؤشرات... فمثلًا: لكي نقول إن المخط مُتَقَن يجب أن تكون الحروف مكتوبة بشكل واضح على السطر، والورقة تكون نظيفة، والنقط في مكانها الصحيح، وهذه هي ما يُطلق عليها مؤشرات الإتقان، فلا يمكن القول بأن العمل مُتَقَن بلا أسباب ومؤشرات.

**النشاط 1** اختر الورقة التي تعبر عن الإتقان (خط جميل، ورقة نظيفة، ...):

هدف النشاط:

• يُلَقِّن فهمه لقيمة الإتقان.

شرح النشاط:

- يُدَثِّر المعلم تلاميذه بمعنى الإتقان كما ورد في جملة التأمل السابقة.
  - يطلب منهم المعلم أن يختاروا الصورة الأكثر إتقاناً من الثلاثة، ويضعوا علامة تحتها.
  - يسألهم المعلم عن سبب اختيارهم إياها. (استراتيجية المناقشة)
  - يقبل المعلم إجاباتهم؛ فهذا السؤال يُعدهم لجملة التأمل التالية.
- الإجابة: الولد علي اليسار.

## نشاط ٢ رتب حقيبتك المدرسية لليوم التالي:

### • هدف النشاط:

- يربط بين ما تعلمه في الفصل وحياته خارجه.


### • شرح النشاط:

- يطلب المعلم من تلاميذه تقييمًا حول ترتيب الحقيبة في اليوم السابق ما إذا كان مُتَقَنَّأ أم لا، كل على حدة.
- يطلب منهم المعلم أن ينظروا للصور بالنشاط، ويرسموا دائرة حول الأدوات التي قام بوضعها في الحقيبة اليوم السابق، كل على حدة.
- يوضح لهم المعلم أن هذا هو مؤشر الإنقان الذي يمكن تقييم مهمة ترتيب حقيبة المدرسة عليه.
- بعد أن يفرغوا من هذا الجزء، يطلب منهم المعلم أن يجيبوا عن السؤال مرة أخرى: «هل تعتقد أنك أتقنت ترتيب حقيبتك؟»، ولكن هذه المرة يكون كتابةً في المكان المخصص. (استراتيجية المناقشة)

### مهارات حياتية: تعلم لتكون - المحاسبية

- يتعلم كل تلميذ هنا مهارة المحاسبية؛ حيث يُقِيم مدى إتقانه ترتيب حقيبته مُستخدَمًا المؤشر.
- يوضح لهم المعلم أن هذه المرة تكون إجاباتهم حسب المؤشر؛ فكلما زادت الدوائر كان العمل أكثر إتقانًا.

الإجابة: (متروكة للتلميذ)




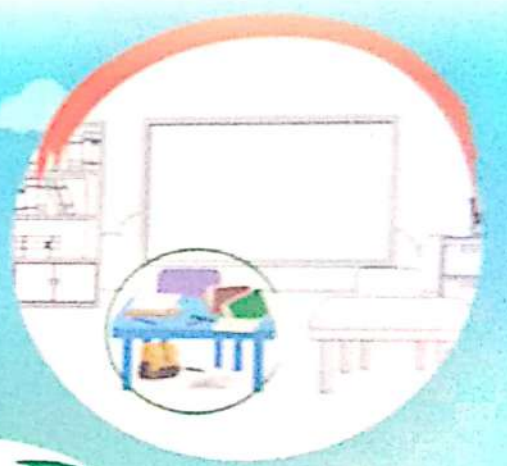

أينهم دارة حول الأشياء التي وضعتها في حقيبتك لتغير مدى الفعالية؟

رمت حقيبتك المدرسة لليوم التالي؟

.....	٤	.....	١
.....	٥	.....	٢
.....	٦	.....	٣

هل تعتقد أنك أتقنت ترتيب حقيبتك؟

## نشاط ٣ لَوْنُ مَا يَدُلُّ عَلَى عَدَمِ الْإِتْقَانِ فِي كُلِّ صُورَةٍ:



## نشاط ٣ لون ما يدل على عدم الإتقان في كل صورة:

### هدف النشاط:

- يطبق فهمه لقيمة الإتقان.
- يربط بين ما تعلمه في الفصل وحياته خارجه.
- يُعبر عن رأيه معللاً الأسباب.

### شرح النشاط:

- يوضح المعلم لتلاميذه أن هذه الصور تمثل بعض الأفعال التي نراها من حولنا في المدرسة.
- يطلب منهم المعلم أن يلونوا الأفعال التي تدل على الإتقان. (استراتيجية العصف الذهني)
- يطلب منهم المعلم أن يشرحوا أول صورة، ويحددوا ما إذا كانت مُتَقَنَةً أم لا.
- يطلب منهم المعلم أن يوضحوا أسباب إجاباتهم.
- يطلب منهم المعلم أن يعمل كل على حدة.
- يقسمهم المعلم إلى مجموعات ليشاركوا إجاباتهم. (استراتيجية العمل الجماعي)

### مهارات حياتية: تعلّم لتكون - التواصل

- يتعلم كل تلميذ التواصل مع من معه في المجموعة، مُعبراً عن رأيه، موضحاً الأسباب التي تدعم هذا الرأي.
- يشارك المعلم الإجابات الصحيحة مع باقي التلاميذ بالفصل.

الإجابة: (متروكة للتلميذ)

للإتقان خطوات عديدة؛ أولاها تحديد هدفك، ثم تنظيم فكرك، والتخطيط للوصول إليه.



يطلب المعلم من أحدهم أن يقرأ جملة التأمل، ثم يقوم المعلم بشرحها موضحاً أنه لكي نتقن العمل علينا أن نتبع بعض الخطوات، وهي: تحديد الهدف - تنظيم فكرنا كي نصل إلى هذا الهدف - التخطيط؛ أي وضع خطة للوصول للهدف.. فمثلاً: أنت تريد إتقان العزف على البيانو، ولعب رياضة ما، وركوب دراجة. من الممتع أن يكون لديك أهداف كثيرة، ولكن عليك أن تختار أحدها لتبدأ به حتى تُتقنه، فمن الممكن أن يكون هدفك الذي وقع اختيارك عليه هو ركوب الدراجة مثلاً فعليك في هذه الحالة أن تفكر في الأشياء التي يجب عليك القيام بها لتدرك هذا الهدف، وكتابتها، كالتدريب المستمر، والعمل على الاتزان أو استخدام (سنادات) ... إلخ، وهذه هي مرحلة ترتيب الفكر، ثم بعد ذلك عليك أن تضع خطة لتوظيف هذه الفكر؛ فمثلاً: ستكون خطتك هي التدريب لمدة ساعة كل يوم جمعة، وستبدأ باستخدام سنادات في بادئ الأمر، ثم سنادة واحدة، وهكذا.

### نشاط ٤ حدد أهدافك التي ستقوم بإتقانها في مدرستك، واكتبها:

• **هدف النشاط:** يطبق ما تعلمه في الفصل على حياته خارجه.

• **شرح النشاط:**

- يوضح المعلم لتلاميذه أنهم سيطبقون خطوات الإتقان بأنفسهم على هدف من اختيارهم.
- يطلب منهم المعلم أن يكملوا الجمل بأهدافهم الخاصة، موضحاً أنها يمكن أن تتنوع بين أهداف أكاديمية وأخرى، ولكن يجب أن تكون في المدرسة.
- يعمل كل تلميذ على حدة. (استراتيجية التعلم الذاتي)

الإجابة: (متروكة للتلميذ)

### نشاط ٥ اختر أحد الأهداف التي كتبها في النشاط السابق، وخطط للوصول إليه:

• **هدف النشاط:** يطبق ما تعلمه في الفصل على حياته خارجه.

• **شرح النشاط:**

- يطلب منهم المعلم أن يختاروا أحد الأهداف من النشاط السابق؛ ليضعوا خطة لتحقيقه.
- يطلب منهم المعلم أن يجيبوا عن الأسئلة في الشكل لمساعدتهم في وضع خطة لتحقيق الهدف الذي اختاروه.

#### مهارات حياتية: تعلم لتكون - إدارة الذات

- يتعلم كل تلميذ كيفية إدارة الذات، والعمل على استخدام مهاراته، ومعرفة مهارات أخرى لا بُدَّ أن يجيدها حتى يصل إلى هدفه بشكل منظم وفعل.
- يطلب المعلم من كل تلميذ أن يعمل على حدة. • يقسمهم المعلم إلى مجموعات؛ ليتشاركوا الفكر. (استراتيجية العمل الجماعي)
- يوضح لهم المعلم أن عليهم العمل على تنفيذ الخطة.

الإجابة: (متروكة للتلميذ)

### نشاط ٦ إثرائي

• **هدف النشاط:** يطبق ويسجل الخطة التي وضعها لتحقيق هدفه.

• **شرح النشاط:**

- يطلب منهم المعلم أن يُحضروا مُفكرة صغيرة.
- يكتب كل تلميذ في الصفحة الأولى الهدف الذي يريد تحقيقه من النشاط السابق.
- يقوم كل تلميذ بكتابة اليوم، والتاريخ، وما قام به في خطته التي وضعها لنفسه في نشاط (٥) ليصل إلى تحقيق هدفه.
- يلفت المعلم انتباههم إلى أنه من الممكن تغيير الخطوات التي يقوم بها كل منهم إذا لم تحقق هدفه.

لِلإِتْقَانِ خُطُواتٍ عَدِيدَةٌ؛ أَوَّلَها تَحْدِيدُ هَدَفِكَ، ثُمَّ تَنْظِيمُ فِكْرِكَ، وَالتَّخْطِيطُ لِلوُصُولِ إِلَيْهِ.



نشاط ٤ حَدِّدْ أَهْدافَكَ الَّتِي سَتَقُومُ بِإِتْقَانِها فِي مَدْرَسَتِكَ، وَاكَتُبْها:



سَأَقُومُ بِإِتْقَانِ قِراءَةٍ .....

سَأَقُومُ بِإِتْقَانِ .....

سَأَقُومُ .....

.....



نشاط ٥ اخْتَرِ أَحَدَ الأَهْدافِ الَّتِي كَتَبْتَهَا فِي النِّشاطِ السَّابِقِ، وَخَطِّطْ لِلوُصُولِ إِلَيْهِ:

### الهِدَفُ

#### السؤال الرابع

لِمَاذَا اخْتَرْتَ إِتْقَانَ هَذَا الهَدَفِ؟

.....

.....

.....

#### السؤال الثالث

كَمْ يَلْزَمُكَ مِنَ الوَقْتِ لِإِتْقَانِ هَذَا الهَدَفِ؟

.....

.....

.....

#### السؤال الثاني

مَنْ يَسْتَطِيعُ أَنْ يُقَدِّمَ لَكَ المُساعَدَةَ؟

.....

.....

.....

#### السؤال الأول

مَا الَّذِي سَتَقُومُ بِهِ لِتُحَقِّقَ هَدَفَكَ؟

.....

.....

.....

إِتْقَانُ الْعَمَلِ أَوْ التَّصْبِيرُ فِيهِ يُؤَثِّرُ عَلَى الشَّخْصِ الْقَائِمِ بِهِ وَحَيَاتِهِ بِشَكْلِ مُبَاشِرٍ، فَعَدَمُ الْإِتْقَانِ يَتَرْتَّبُ عَلَيْهِ الْكَثِيرُ مِنَ الْمَشْكَالَاتِ.



نشاط 6 اكتب قصة عن الإِتْقَانِ مُسْتَوْحَاةً مِنَ الصُّورَةِ الَّتِي أَمَامَكَ:

Blank writing area with horizontal lines for text.







إتقان العمل أو التقصير فيه يؤثر على الشخص القائم به وحياته بشكل مباشر، فعدم الإتقان يترتب عليه الكثير من المشكلات.

يطلب المعلم من أحد تلاميذه أن يقرأ الجملة ثم يقوم بشرحها، موضحاً أنه عندما نتقن ما نقوم به يكون لهذا تأثير إيجابي على حياتنا فمثلاً: عندما نقوم بترتيب غرفتنا بإتقان ستجد أشياءك بسهولة، ولكن عندما لا نتقن سيؤثر ذلك سلباً على حياتك.

## نشاط 6 اكتب قصة عن الإتقان مستوحاة من الصورة التي أمامك:

### هدف النشاط:

يعبر كتابة عن قيمة الإتقان.

### شرح النشاط:

- يذكر المعلم تلاميذه بمعنى قيمة الإتقان.
- يطلب منهم المعلم أن ينظروا للصورة، ويصفوها.
- يشرح لهم المعلم أنهم سيكتبون قصةً مُستوحاة من الصور. (استراتيجية القصة)
- يمكن أن يقوم المعلم بعمل عصف ذهني أو تقسيم تلاميذه إلى مجموعات، وقيامهم بعصف ذهني قبل مرحلة الكتابة.
- يعمل كل تلميذ على حدة لكتابة القصة.
- يشارك التلاميذ قصصهم مع باقي زملائهم بالفصل.

الإجابة: (متروكة للتلميذ)

# فكر ولاحظ

تقييم 1 لون  بجانب الأشياء التي تقوم بها:

## • هدف التقييم:

- يربط بين ما تعلمه في الفصل وحياته خارجة.

## • شرح التقييم:

- عليك - عزيزي المعلم - معرفة أن هذه النشاط يقوم به كل المعلمين على حد سواء في مجموعتنا وليس الغرض منه هو معرفة ما يقوم به من أعمال تدل على الفهم، ولكن الغرض الرئيس منه هو أن يدرك ما يقوم به، وما عليه أن يقوم به.
- يُذكر المعلم تلاميذه بأحداث الفضة ويضمون الإقناع ويؤمن العزم ويطلب أن يتبينوا أن كل عمل له أثره لا يمكن تجاهلها مفهوم الإقناع ويذكرهم بقوله: (لقد طمئت التي أتتت عملي، ولكن تبدو التي أنطأت حينما قألت التي بأنك قأرتي).
- يتحدث معهم المعلم بأن هناك كثير من الأعمال المكلفين بها في هذه المجتمعات ويطلبون أن يأتوا منهم قد اتقنها، والواقع يقول لا، مثل التركيز في الاستماع للمعلمين أثناء الشرح أو تنظيم وقت العيادة في...، ولذلك علينا أن نحسن أداء عملنا وفق مؤشرات لذلك الأداء.
- يُذكرهم المعلم بضرورة تحديد الأهداف، ووضع خطة لتحقيقها. (الاستراتيجية المتعلم الثاني)
- يقرأ لهم المعلم السؤال بصوت واضح وصريح ويطلب منهم أن يأتوا بالشكل بجانب الأشياء التي يقومون بها بإقناع.

الإجابة (مترجمة للتعبير)

## فَكَّرْ وَلاِحِظْ

**تقييم 1** لون  بجانب الأشياء التي تقوم بها:

• **هدف التقييم:**

• يربط بين ما تعلمه في الفصل وحياته خارجه.

• **شرح التقييم:**

- عليك - عزيزي المعلم - معرفة أن هذا النشاط يقوم به كل تلميذ على حدة لا في مجموعة، وليس الغرض منه هو معرفة ما يقوم به من أعمال تدل على القيمة، ولكن الغرض الرئيس منه هو أن يدرك ما يقوم به، وما عليه أن يقوم بفعله.
- يُذكر المعلم تلاميذه بأحداث القصة ومفهوم الإتقان ومؤشرات، وكيف أن سليمان ظلّ أنه أتقن عمله لأنه لم يكن مُدرِكًا لمفهوم الإتقان، ويذكرهم بقوله: (لَقَدْ ظَنَنْتُ أَنِّي فَقِنتُ عَمَلِي، وَلَكِنْ بَيَّنُّوا أَنِّي أَخْطَأْتُ حَيْثَمَا قُلْتُ إِنِّي سَأَتَذَكَّرُ كُلَّ شَيْءٍ!).
- يتحدث معهم المعلم بأن هناك كثيرًا من الأعمال المكلفين بها في مدرستهم، ويظنون أن كلاً منهم قد أتقنها، والواقع يقول لا، مثل التركيز في الاستماع للمُعلمين أثناء الشرح أو تنظيم وقت المذاكرة و...، ولذلك علينا أن نقيس أداء عملنا ونُقِّم مؤشرات لذلك الأداء.
- يُذكرهم المعلم بضرورة تحديد الأهداف، ووضع خطة لتحقيقها. **(استراتيجية التعلم الذاتي)**
- يقرأ لهم المعلم السؤال بصوت واضح ومسموع، ويطلب منهم أن يلونوا الشكل بجانب الأشياء التي يقومون بها بإتقان.

الإجابة: (متروكة للتلميذ)

# فَكَّرْ وَلاَحِظْ



تَقْسِمُ 1 لَوْنُ  بِجَانِبِ الْأَشْيَاءِ الَّتِي تَقُومُ بِهَا:

أَتَذْهَبُ إِلَى الْمَدْرَسَةِ كُلَّ يَوْمٍ - لَا أُغَيِّبُ إِلَّا لِضَرُورَةٍ.

لَا أَتَحَدَّثُ مَعَ زُمَلَائِي فِي أَثْنَاءِ شَرْحِ الدَّرْسِ.

أَطْلُبُ الْمُسَاعَدَةَ حِينَ لَا أَفْهَمُ الدَّرْسَ.

أَقْرَأُ الْكَلِمَاتِ بِوَضُوحٍ وَفَهْمٍ.

أَحَاوِلُ أَنْ أَكْتُبَ بِخَطِّ جَمِيلٍ.

أَقُومُ بِكُلِّ وَاجِبَاتِي الْمَنْزِلِيَّةِ.

تقسيم ٣ فِكْرٌ وَآكْتُبْ:

• اكتب عن الأعمال المدرسية التي قمت بإتقانها هذا الأسبوع، وما تأثير هذا الإتقان عليك وعلى من حولك؟

تأثيرها عليّ وعلى من حولي

الأعمال التي أتقنتها



## ٢ تقييم فكر واكتب:

### هدف التقييم:

يطبق ما تعلمه في قيمة الإتقان على حياته الفعلية.

### شرح التقييم:

- عليك - عزيزي المعلم - معرفة أن هذا النشاط ليس الغرض منه أن تكون الإجابة صحيحة أو غير صحيحة، إنما هو انعكاس لما تعلمه التلميذ في القيمة على حياته الفعلية.
- يتحدث معهم المعلم قائلاً: خلال الفترة الماضية أخبروني؛ ما أكثر الأعمال التي أنقتموها؟
- يستمع المعلم لإجاباتهم باهتمام وعناية.

### مهارات حياتية: تعلم لتكون - التواصل

- يتعلم كل تلميذ التعبير عن نفسه أمام مجموعة ما، وهو ما يزيد من ثقته بنفسه ويكسبه مهارة حياتية مهمة.
- يُخبرهم المعلم بأنه عند إتقانهم عملاً ما سيشعرون بسعادة كبيرة، وأن هذا العمل المُتقَن سيكون له أبلغ الأثر أيضاً على من حولهم.
- يقرأ المعلم السؤال بصوت واضح ومسموع، ويطلب منهم أن يسجلوا الأعمال التي يتقنونها على مدى أسبوع كامل، وأمام كل عمل يكتبون تأثيره عليهم وعلى من حولهم. (استراتيجية العصف الذهني)
- يتابع المعلم ما يقومون به على مدى الأسبوع، وأن هذا النشاط ليس وقتياً في الحصة فحسب.

الإجابة: (متروكة للتلميذ)

## ملاحظات

A series of horizontal lines for writing notes, consisting of approximately 20 lines.

## ملاحظات



## مَعِ الوَقْتِ

### معلومات إثرائية للمعلم

• هي رحلة لا تنتهي من العمل وبذل الجهد، والصبر على ذلك حتى يتحقق الهدف المرجو.. إذا سألت أعظم فنان: كم استغرق من الوقت حتى صار فناناً ناجحاً؟ فستكون الإجابة بالتأكيد «سنوات»، لا أحد يولد ناجحاً وعالمًا بكل شيء من دون أن يمر بمراحل المحاولة والفشل، ثم إعادة المحاولة مرة أخرى، مع الاستفادة من أخطاء المحاولة السابقة، وهكذا حتى يصل إلى مرحلة النجاح.. ويتطلب هذا كله الصبر، والصبر يعني إعطاء كل محاولة ومرحلة ما تستحقه من وقت، وذلك يستدعي بالضرورة قدرة الشخص على تقدير الوقت المطلوب لأداء كل مهمة بشكل واقعي وعملي.. لا يتوقع أحد أن ينجح الطفل في تعلم الكتابة من أول محاولة، ولكن يأخذ بعض الوقت كي يتمكن من الإمساك بالقلم بشكل صحيح، ثم يتبع النقط، ثم يكتب بدونها... إلخ، إلى أن يتمكن من الكتابة بشكل مستقل. من الذي يقوم بتحديد الوقت المطلوب لكل مرحلة خلال هذه الرحلة؟ (المعلم بالطبع). لكن الآن وبعد أن وصل الطفل للصف الثالث الابتدائي، فمن المهم أن يتعلم كيف يقوم بتقدير الوقت المناسب لكل مرحلة من مراحل إتقان أية مهمة مطلوبة منه، وبالطبع يتعلم كيف يقوم بذلك بمساعدة وتوجيه معلمه ليذوق في النهاية طعم النجاح الذي حتمًا سيعوضه عن مرارة الإخفاق في البداية.

### التمهيد

يعطي المهام المكلف بها ما تستحقه من وقت حتى ينجزها.

### المؤشر

كل شيء ممكن بالمثابرة والعمل الجاد.



• يطلب المعلم من أحد تلاميذه أن يقرأ جملة التأمل، ثم يشرحها المعلم، ويذكرهم بمعنى المثابرة من المحور الأول: «المثابرة هي الصبر، وعدم الاستسلام حتى الانتهاء من العمل بأفضل شكل ممكن، والتغلب على الصعاب إن وجدت».. يمكن أن يطلب من التلاميذ أيضًا أن يذكروا بعض الأمثلة من قصة «مرجان» السابقة.. ويوضح لهم المعلم أنه مع الاجتهاد لا بد أن يصل الشخص إلى هدفه، حتى وإن استغرق هذا الأمر منه وقتًا طويلاً؛ فمثلاً: عند العمل على إتقان رياضة ما يحتاج الأمر إلى اجتهاد والتزام، وحتماً سيؤدي ذلك إلى إحراز النجاح.

### تهنئة

يمكنني أن أفعل أشياء كثيرة.

### • هدف النشاط:

• يذكر الأهداف التي نجح في تحقيقها بالمثابرة.

### • شرح النشاط:

- يسأل المعلم تلاميذه عما إذا كانوا يستطيعون ارتداء ملابسهم وحدهم منذ صغرهم أم لا.
- يوضح المعلم أنهم الآن يستطيعون القيام بذلك، ومن الطبيعي أنهم استغرقوا بعضًا من الوقت في محاولات عديدة حتى نجحوا.
- يطلب منهم المعلم أن يذكروا بعض الأشياء التي تعلموا القيام بها الآن وحدهم.
- يطلب منهم المعلم أن يعملوا، كل على حدة، على كتابة الأعمال التي تنطبق عليهم في المكان المخصص لها.
- يتفقد المعلم ما يقوم به تلاميذه، مُوجِّهًا مَنْ يحتاج لذلك، ويمتدحهم جميعًا على أعمالهم.

# مَعَ الْوَقْتِ

كل شيء ممكن بالمثابرة والعمل الجاد.



نَهْيَةٌ:

أَشْيَاءُ يُمَكِّنُ الْقِيَامَ بِهَا  
مِثَالٌ: • أَرْتَدِي مَلَابِسِي وَحْدِي.

.....

.....

.....

.....

يُمْكِنُنِي أَنْ أَفْعَلَ  
أَشْيَاءَ كَثِيرَةً.

## شَخْصِيَّاتُ الْقِصَّةِ

عَابِلُ (أَخُو مَرْجَانِ)



مَرْجَانُ



سَالِي (أَخْتُ مَرْجَانِ)



### نشاط ما قبل القراءة

#### • هدف النشاط:

- يتنبأ بأحداث القصة من خلال ملاحظة بعض التفاصيل بالصور.

#### • شرح النشاط:

- يشير المعلم إلى أول مشهد في القصة، ويطلب من أحد تلاميذه أن يقرأ الجملة المصاحبة له: «شكرًا جدًّا يا أبي، هيَّا يا عادل... أريد أن أتعلم قيادة الدراجة».
- يشير المعلم إلى عنوان القصة «مع الوقت».
- يطلب المعلم من تلاميذه أن يعملوا في مجموعات من ٣ ليخمنوا ماذا سيحدث لـ «سالي» مع الوقت، وأن يكملوا هذه الجملة: «مع الوقت، سالي...».
- يوضح لهم المعلم أنه لا توجد إجابات خطأ في هذه المرحلة فالكل يخمن، ويعزز كل إجاباتهم، ويحرص على أن يكون رد فعله تجاه ردودهم وآرائهم إيجابيًا.

### نشاط خلال القراءة

#### ١- نشاط القراءة الصامتة:

#### • هدف النشاط:

- يتأكد من الأحداث التي تنبأ بها في النشاط السابق.

#### • شرح النشاط:

- يراعي المعلم أن يترك لهم متسعًا من الوقت ليقروا بأعينهم، ويتفكروا في القصة، وما تعنيه أحداثها.
- يطلب المعلم من كل تلميذ أن يقرأ القصة في صمت؛ ليتأكد من صحة الأحداث التي تنبأ بها.
- يطلب المعلم من كل تلميذ أن يشارك الأحداث التي نجح في توقعها مع زملائه بالفصل.

#### ٢- نشاط القراءة الجهرية:

#### • هدف النشاط:

- يفهم أحداث القصة.
- يربط بين أحداث القصة وبين حياته الفعلية.
- يحاول البحث عن أمثلة من حياته الشخصية تعكس هذه القيمة.

#### • شرح النشاط:

- يطلب المعلم من أحد تلاميذه أن يقرأ قراءة جهرية.
- يستخدم المعلم الأسئلة الآتية خلال القراءة، ويكون الهدف منها هو أن يتوصل التلميذ إلى مفهوم المشاركة بأنفسهم.

- كادر ٦: ماذا حدث لـ «مرجان» في أول تجربة صيد له؟ (كاد مرجان يستسلم ويكف عن المحاولة، وإذا به يصطاد سمكة كبيرة)
- كادر ٧: ماذا تعلمت «سالي» من قصة «مرجان»؟ (أن عليها أن تصبر، وتحاول حتى تُحرز النجاح)

### نشاط ما بعد القراءة

#### هدف النشاط:

- يفهم أحداث القصة.
- على المعلم أن يختار أحد النشاطين الآتيين وفقاً للفروق الفردية لتلاميذه؛ فيمكنه استخدام (نشاط ١) حيث يؤكد القدرات العقلية في مرحلتي التذكر والفهم للتلاميذ الذين يحتاجون إلى توجيه لفهم القيمة.
- (نشاط ٢) يؤكد القدرات العقلية في مرحلتي التحليل والتقييم، وهو أنسب للتلاميذ الذين أدركوا فهم القيمة.

#### شرح نشاط (١):

- يُخبر المعلم تلاميذه بأنهم سيلعبون لعبة (صواب أم خطأ) ويقسمهم إلى مجموعتين أو أكثر، ويقرأ لهم الجمل الآتية:
- ١- استطاعت «سالي» أن تقود الدراجة من أول مرة. (خطأ)
- ٢- استمرت «سالي» في محاولة قيادة الدراجة رغم عدم نجاحها. (خطأ)
- ٣- استمر «مرجان» في محاولة صيد السمك رغم شعوره بالملل. (صواب)
- ٤- تعلم «مرجان» من الصيد أنه يجب أن يُثابر حتى ينجح. (صواب)
- ٥- حاولت «سالي» تعلم ركوب الدراجات مرة أخرى. (صواب)
- يقرأ المعلم كل جملة، ويميل التلاميذ يميناً إذا كانت الجملة صحيحة، ويساراً إذا كانت غير صحيحة.
- يكرر المعلم الجملة حتى يميلوا جميعاً للجهة الصحيحة.

#### شرح نشاط (٢):

- يمكن أن يدير معهم المعلم الحوار والمناقشة أو يقسمهم إلى مجموعات، مع كتابة الأسئلة على السبورة.
- يوضح لهم المعلم أن الهدف من الأسئلة هو التفكير والاستنتاج لمفهوم المثابرة.
- الأسئلة:
- كيف كان رد فعل «سالي» عندما وقعت من على الدراجة في المرة الثانية؟ (بكت، وقررت ألا تحاول مرة أخرى)
- كان شعور «مرجان» و«سالي» تجاه تجربة الصيد مختلفاً - وضح. (شعرت «سالي» بالملل؛ لأن «مرجان» لم ينجح في اصطياد السمك، أما هو فقد أصر على المحاولة حتى ينجح)
- ماذا تعلمت «سالي» في آخر القصة؟ وماذا كان قرارها؟ (أنه عليها الاستمرار في المحاولات حتى تنجح، ولذا قررت أن تجرب تعلم ركوب الدراجة مرة أخرى)
- شارك زملاءك موقفاً ثابرت فيه حتى حققت هدفك.

١ استيقظت سالي في صباح يوم عيد ميلادها لتجد أن أباهم أخضر لها الدراجة التي كانت قد طلبتها منه.. فرحت سالي بشدة، وكانت متحمسة جدا لتتعلم ركوبها، وقد وعدّها أخوها الأكبر عادل بأن يعلمها قيادة الدراجة.

شكرا جزيلا يا أبي.. هيا يا عادل، فانا أريد أن أتعلّم قيادة الدراجة.



٢ بَعْدَ تَنَاوُلِهِمَا الْإِفْطَارَ، أَخَذَ عَادِلُ يُعَلِّمُ سَالِي الْقِيَادَةَ وَالتَّحَكُّمَ فِي الدَّرَاجَةِ، وَكَانَتْ مُتَحَمِّسَةً جِدًّا لِلتَّعَلُّمِ.. فِي الْمُحَاوَلَةِ الْأُولَى، لَمْ تَتِمَّكَنْ سَالِي مِنَ الْجِفَاطِظِ عَلَى تَوَازِنِهَا وَسَرْعَانَ مَا وَقَعَتْ، شَجَّعَهَا عَادِلُ وَابْتَسَمَ لَهَا، ثُمَّ قَالَ: هَيَّا نَحَاوِلْ مَرَّةً أُخْرَى.



٣ كَرَّرَتْ سَالِي الْمُحَاوَلَةَ، وَتَجَحَّتْ فِي حِفْظِ تَوَازِنِهَا، وَقَادَتِ الدَّرَاجَةَ مُبْتَسِمَةً، وَلَكِنْ سَرْعَانَ مَا فَقَدَتِ التَّحَكُّمَ فِي الدَّرَاجَةِ وَوَقَعَتْ لِلْمَرَّةِ الثَّانِيَةِ، وَهُنَا بَكَتْ بُكَاءً كَثِيرًا، وَظَلَبَتْ مِنْ أُخِيهَا الْعَوْدَةَ لِلْمَنْزِلِ.

سَالِي: لَا أُرِيدُ تَعَلُّمَ قِيَادَةَ الدَّرَاجَةِ أَبَدًا.

عَادِلُ: هَيَّا نَحَاوِلْ مَرَّةً أُخْرَى.



٤ صعدت سالي المنزل حزينة باكية لعدم نجاح محاولتها في القيادة، فسألتها والدتها عن سبب بكائها فحكّت لها سالي ما جرى، ومرجان أخوها ينصت باهتمام.



٥ في اليوم التالي شعر مرجان بأن سالي لا تزال حزينة، فطلب من أبيه أن يضطجبا سالي معهما للصيد فوافق.. ألقى الأب ومرجان السنارة، وجلست سالي لتشاهد هما.. وبعد مرور وقت طويل، شعرت بالملل؛ حيث لم يضطد مرجان أو أبوه سمكة واحدة.



سالي: متى سنعود إلى البيت؟ ألم تشعر بالملل يا مرجان لعدم نجاحك في صيد السمك؟

٦ أَخْبَرَهَا مَرْجَانُ بِأَنَّهُ أَحْيَانًا يَشْعُرُ بِالْمَلَلِ، وَلَكِنَّهُ يَتَذَكَّرُ أَوَّلَ تَجْرِبَةِ صَيْدٍ لَهُ مَعَ أَبِيهِ؛ حَيْثُ مَرَّتْ سَاعَاتٌ طَوِيلَةً شَعَرَ فِيهَا بِالْمَلَلِ، وَحِينَ كَادَ يَسْتَسْلِمُ إِذَا بِسَمَكَةٍ كَبِيرَةٍ تَتَعَلَّقُ بِالسَّنَارَةِ، وَأَنَّهُ حِينَهَا أَدْرَكَ أَنَّ عَلَيْهِ أَنْ يُثَابَرَ حَتَّى يَنْجَحَ.



٧ تَذَكَّرَتْ سَالِي مَا جَرَى لَهَا بِالْأَمْسِ حِينَ تَرَكَتْ دَرَاجَتَهَا عَلَى الْأَرْضِ بِأَكْيَافَةٍ، وَرَفَضَتْ رُكُوبَهَا مَرَّةً أُخْرَى.

سَالِي: حِينَ نَعُودُ إِلَى الْبَيْتِ سَأُظْلَبُ مِنْ عَادِلٍ أَنْ يُسَاعِدَنِي مَرَّةً أُخْرَى فِي تَعَلُّمِ رُكُوبِ الدَّرَاجَةِ.

مَرْجَانُ: بِالتَّأَكِيدِ!





# فَكَرٌّ وَأَبْدِعْ



نشاط 1 اقرأ وَاوَلِّ صُنْدُوقَ الْمَوَاقِفِ الَّتِي تَدُلُّ عَلَى الْمُتَابِرَةِ:

تَسْقُطُ فِي أَثْنَاءِ رُكُوبِ الدَّرَاجَةِ،  
وَتُحَاوِلُ مَرَّةً أُخْرَى.

هَلْ تُعَبِّرُ هَذِهِ الْمَوَاقِفُ عَنِ الْمُتَابِرَةِ؟



يُحَاوِلُ رِبْطَ الْجِذَاءِ وَلَكِنَّ الْأَمْرَ  
صَعْبٌ، فَيَقْرُرُ ارْتِدَاءَ جِذَاءٍ أُخَرَ.



تُحَاوِلُ (قَفَلَ سَحَابَةَ الْجَاكِيتِ) وَالْأَمْرُ  
صَعْبٌ، وَلَكِنَّكَ تَسْتَمِرُّ فِي الْمُحَاوَلَةِ.



تَطْلُبُ الذَّهَابَ إِلَى الْحَمَّامِ لِتَتَجَنَّبَ مُحَاوَلَةَ حَلِّ  
الْمَسْأَلَةِ مَرَّةً أُخْرَى كَمَا طَلَبَ مِنْكَ الْمُعَلِّمُ.



تُحَاوِلُ نُطْقَ كَلِمَةٍ بِاللُّغَةِ الْإِنْجِلِيزِيَّةِ أَكْثَرَ  
مِنْ مَرَّةٍ حَتَّى تُجِيدَهَا.

## فَكِّرْ وَابْدِعْ

**نشاط 1** اقرأ و لوّن صندوق المواقف التي تدل على المثابرة:

• هدف النشاط:

• يطبق فهمه لقيمة المثابرة.

• شرح النشاط:

- يُذكر المعلم تلاميذه بمفهوم المثابرة مستخدمًا قصة «سالي» كمثال.
- يوضح لهم المعلم أنهم سيقراءون المواقف بالأنشطة التالية، ويحددون ما إذا كانت تُعبر عن قيمة المثابرة أم لا.
- يقرأ معهم المعلم الموقف الأول، ويجب عنه كمثال.
- يطلب المعلم من كل تلميذ أن يعمل على حدة على قراءة المواقف، وتلوين المواقف التي تدل على المثابرة.
- يقسمهم المعلم إلى مجموعات، ويطلب منهم أن يراجعوا إجاباتهم معًا. (استراتيجية العمل الجماعي)
- يشاركهم المعلم الإجابات الصحيحة.

الإجابة:

- تسقط في أثناء ركوب الدراجة، وتحاول مرة أخرى.
- تحاول (قفل سحابة الجاكيت) والأمر صعب، ولكنك تستمر في المحاولة.
- تحاول نطق كلمة باللغة الإنجليزية أكثر من مرة حتى تجيدها.

## نشاط ٢ أكمل بالكلمات المناسبة مما يلي:

- هدف النشاط:
- يعبر كتابة عن فهمه لقيمة المثابرة.
- تتوخى النشاط:
- يوضح لهم المعلم أن هذه الجمل تُعبر عن الفهم الصحيح لقيمة المثابرة.
- يطلب منهم المعلم أن يعملوا على إكمال الجمل بالكلمات من الصندوق، كل على حدة. (استراتيجية المناقشة)
- يراجع معهم المعلم الإجابات.

### الإجابة:

- هذه المهمة تحتاج إلى وقت ومجهود.
- تتعلم من أخطائنا؛ حتى نكون أفضل.
- كانت مهمة صعبة، ولكنني لم أستسلم.

نشاط ٢ أكمل بالكلمات المناسبة مما يلي:

أخطائنا

استسلم

مجهود

- هذه المهمة تحتاج إلى وقتٍ و .....
- تتعلم من ..... ؛ حتى نكون أفضل.
- كانت مهمة صعبة، ولكنني لم .....





من الطبيعي أن تستغرق المهام وقتًا أطول في أول الأمر؛ حتى تتمكن منها، وكلما أحسنتها قل الوقت.



يطلب المعلم من أحد تلاميذه أن يقرأ جملة التأمل، ثم يقوم المعلم بشرحها موضحًا أنه من المثابرة أن نصبر، ونجتهد، ونلتزم حتى ننجز مهمتنا على أكمل وجه، وعلينا إدراك أنه من الطبيعي أن تستغرق هذه المهام وقتًا أطول في بادئ الأمر، ولكن مع المثابرة والالتزام تُحسن العمل، ويقل الوقت الذي تحتاج إليه لإنجاز المهمة؛ فمثلًا: الوقت الذي استغرقته في كتابة الدرس أول الأمر بالتأكيد كان أطول مما تستغرقه الآن.

### نشاط ٣ قم باتباع خطوات الرسم ثلاث مرات في كراستك، وسجل الوقت الذي استغرقته في كل مرة:

- هدف النشاط: يُعبر بالرسم عن فهمه لقيمة المثابرة.
- شرح النشاط:

- يوضح لهم المعلم أنهم سيتبعون خطوات لرسم «أسد»، وسيرسومون الشكل ٣ مرات.
- يطلب المعلم من كل تلميذ أن يحسب كم استغرق من الوقت في كل مرة. (استراتيجية المشروعات)
- يطلب منهم المعلم أن يستخرجوا ورقة فارغة ليرسموا بها، ويحسبوا الوقت. (يمكنهم العد في أثناء الرسم أو استخدام ساعة إيقاف)
- يحاول التلاميذ الرسم، ويسجلون الوقت في المكان المخصص له.

### مهارات حياتية: تعلم لتكون - الصمود

- يتعلم كل تلميذ هنا إحدى أهم المهارات الحياتية - الصمود - من خلال المحاولة أكثر من مرة لإتمام المهمة، مع ملاحظة مدى تحسُّنه في كل مرة حاول فيها.
- يطلب منهم المعلم أن يشاركوا تجاربهم مع باقي زملائهم بالفصل.
- الإجابة: (متروكة للتلميذ) من المفترض أن يكون استنتاج التلاميذ أنه في المرة الثالثة استغرقوا وقتًا أقل من أول مرة، وأتقنوا الرسم أكثر.

من مهارات المثابرة أن تقوم بإعطاء المهام المكلف بها ما تستحقه من الوقت لتنفيذها حتى لو كنت في حاجة لوقت أطول من الآخرين.



يطلب المعلم من أحدهم أن يقرأ جملة التأمل، ثم يشرحها المعلم موضحًا أن كلاً منا يختلف عن الآخر، فمن الطبيعي أن نحتاج إلى وقت ومجهود ومثابرة بدرجات مختلفة عمن حولنا؛ لذا يجب ألا نقارن أنفسنا بالآخرين أو نسمح لشعورنا بأننا نحتاج إلى وقت أطول أن يصيبنا بالإحباط.

### نشاط ٤ حاول حل الأحجية وحدك:

- هدف النشاط: يطبق ما تعلمه بالفصل عن قيمة المثابرة في حياته خارجه.
- شرح النشاط:
- يوضح المعلم أن من أمثلة المثابرة محاولة حل الأحجيات
- يطلب منهم المعلم أن يعملوا على حل الأحجيات، كل على حدة، ويذكرهم بالأ يقارنوا أنفسهم بمن حولهم؛ فكل لديه قدراته، وأهم شيء المثابرة.
- يخصص المعلم ٥ دقائق لهذا النشاط دون أن يحدد الوقت لتلاميذه. (استراتيجية حل المشكلات)
- عند نفاذ الوقت يمتدح المعلم تلاميذه على مُثابرتهم، بغض النظر عما إذا قاموا بحل كل الأحجيات أم لا.
- يطلب منهم المعلم أن يشاركوا إجاباتهم مع باقي زملائهم بالفصل.

١- (الساعة)

٢- (البَيْضَة)

٣- (الشَّمْعَة)

٤- (الحَفْرَة)

٥- (الخَرِيطة)

## نشاط ٥ اكتب عن المثابرة في حياتك:

- هدف النشاط:
  - يُعبر كتابةً عن فهمه لقيمة المثابرة.
  - يربط بين ما تعلمه في الفصل وحياته خارجه.
  - شرح النشاط:
  - يطلب المعلم من كل تلميذ أن يشارك تعريفه للمثابرة مع باقي زملائه بالفصل.
  - يوضح المعلم أن كل تلميذ سيكتب تعريفاً لقيمة المثابرة مستخدماً أسلوبه، مع إضافة أمثلة من حياته الفعلية.
  - يقسمهم المعلم إلى مجموعات صغيرة، ويطلب منهم أن يشاركوا زملاءهم ما كتبوه. (استراتيجية العمل الجماعي)
- الإجابة: (متروكة للتلميذ)



نشاط ٥ اكتب عن المثابرة في حياتك:

الاسم: .....

## المثابرة في حياتي

معنى المثابرة بالنسبة لي .....

لقد كنت مثابراً عندما .....

لقد كان .....

مثابراً عندما .....




أحيانًا لَا تَرَى نَتِيجَةَ مَجْهُودِكَ فِي تَحْقِيقِ هَدَفِكَ سَرِيعًا، وَلَكِنْ بِالمُثَابَرَةِ  
تَأْكُدُ أَنَّكَ سَتَرَاهُ.



**نشاط 1** قُمْ بِزِرَاعَةِ إِحْدَى الحُبُوبِ فِي أَصِصٍ وَرَاقِبْهُ، وَاكْتُبْ مَلاحِظَاتِكَ فِي الجَدُولِ التَّالِي:

تَغْيِيرُ شَكْلِ النَّبَاتِ	اليوم
	الأوّل
	الرّابع
	بَعْدَ الأُسْبُوعِ الأوّل
	بَعْدَ عَشْرَةِ أَيَّامٍ
	بَعْدَ أُسْبُوعَيْنِ





أحياناً لا ترى نتيجة مجهودك في تحقيق هدفك سريعاً، ولكن بالمثابرة تأكد أنك ستراه.

يطلب المعلم من أحد تلاميذه أن يقرأ جملة التأمل، ثم يشرحها المعلم موضحاً أنه في بعض الأحيان قد نشعر بأن التزامنا ومثابرتنا لا يُجديان؛ لأننا لا نرى نتيجة سريعة، ولكن علينا إدراك أننا مع الصبر سنشعر بالنتيجة، ويشير المعلم إلى أن النشاط التالي سيكون لتوضيح هذا المفهوم.

## نشاط 6 قمر بزراعة إحدى الحبوب في أصيص وراقبه، واكتب ملاحظتك في الجدول التالي:

المواد المستخدمة:

• أكواب بلاستيك - قطن - فول.

• شدق الفئطاط:

• يضيق فمه بقيمة المثابرة في حياته الفعلية.

• يُعبر عن رأيه مُستشهداً بـ لا تأمل.

• شلوح الفئطاط:

• يوضح لهم المعلم أنهم سيزرعون الحبوب، ومع المثابرة والالتزام سيرون نتيجة مجهودهم.

• يوزع عليهم المعلم الأكواب البلاستيكية، والقطن، والحبوب. (من الممكن أن يشترك أكثر من تلميذ في الاهتمام بنبات واحد)

• يطلب منهم المعلم أن يكتبوا ورقة بها أسماءهم على الكوب.

• يطلب منهم المعلم أن يضعوا القطن داخل الكوب، ويعض الماء عليه، ثم الحَبَّ. (استراتيجية المشروعات)

• يوضح لهم المعلم أن عليهم الاهتمام بوضع قليل من الماء يومياً للنبات، وتسجيل التغييرات في المكان المخصص لها بالكتاب لمدة أسبوعين وفقاً للجدول.

• بعد انتهاء الأسبوعين، يسألهم المعلم عما استجوه/ لاحظوه... ويمكنه طرح هذه الأسئلة:

- هل رأيت نتيجة التزامك في بادئ الأمر؟

- هل استسلمت بسبب ذلك؟

- هل كنت مثابراً خلال هذه التجربة؟


- متى شعرت بنتيجة مجهودك؟

- كيف شعرت عند رؤيتك النتيجة؟

• يوضح لهم المعلم أن هذه التجربة تمثل مفهوم إعطاء المهام الوقت الذي تحتاج إليه حتى تشعر بالنتيجة، وهذه هي المثابرة.

الذاتية: (متروكة للتلميذ)

## فَكِّرْ وَلاَحِظْ

**تقييم 1** لون  أسفل الأشياء التي تقوم بها عند عدم نجاحك في أمر ما:

• هدف التقييم:

• يطبق ما تعلمه في قيمة المثابرة على المهام المكثف بها في المدرسة.

• شرح التقييم:

- عليك - عزيزي المعلم - معرفة أن هذا النشاط يقوم به كل تلميذ على حدة لا في مجموعة، وليس الغرض منه هو معرفة ما يقوم به من أفعال تدل على القيمة، ولكن الغرض الرئيس منه هو أن يدرك ما يقوم به، وما عليه أن يقوم بفعله.
- يُذكر المعلم تلاميذه بأحداث القصة، وعلى وجه الخصوص هذا الجزء: (أخبرها مرجان بأنه أحيانًا يشعر بالملل، ولكنه يتذكر أول تجربة صيد له مع أبيه؛ حيث مرت ساعات طويلة شعر فيها بالملل، وكان أبوه قد أخبره بأن عليه أن يصبر، وحين كاد يستسلم ويأخذ السنارة ويعود إلى البيت إذا بسمكة كبيرة تتعلق بالسنارة، وأنه حينها أدرك أن عليه أن يثابر حتى ينجح).
- يخبرهم المعلم بأهمية المثابرة والصبر حتى يُحرزوا النجاح.
- يسألهم المعلم عن الأشياء التي يصعب عليهم القيام بها بشكل عام داخل المدرسة أو خارجها، وما عليهم أن يفعلوه تجاه هذه المهام.

(استراتيجية التعلم الذاتي)

• يستمع المعلم لإجاباتهم باهتمام وعناية.

**مهارات حياتية: تعلّم لتكون - التواصل**

- يُعبّر كل تلميذ عن فكره بشكل منظم أمام زملائه بالفصل، مُستخدمًا أسلوبه الخاص.
- يطلب منهم المعلم أن يلونوا الشكل بجانب الأشياء التي يصعب عليهم أداؤها داخل المدرسة.

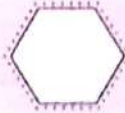
الإجابة: (متروكة للتلميذ)

# فكر ولاحظ



تقييم 1 لَوْنُ ﴿ ٦ ﴾ أَسْفَلَ الْأَشْيَاءِ الَّتِي تَقُومُ بِهَا عِنْدَ عَدَمِ نَجَاحِكَ فِي أَمْرٍ مَا:

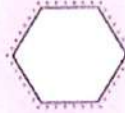
أَحَاوِلْ بِطَرِيقَةٍ مُخْتَلَفَةٍ.



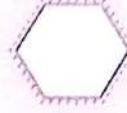
أَخِذْ نَفْسًا عَمِيقًا.



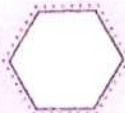
أَحَاوِلْ مَرَّةً أُخْرَى.



أَطْلُبُ الْمُسَاعَدَةَ مِنْ أَحَدِ الزَّمَلَاءِ.



أَبْذُلُ أَقْصَى جُهْدِي.



أَطْلُبُ الْمُسَاعَدَةَ مِنْ أَحَدِ الْمُعَلِّمِينَ.



## تَقْيِيمٌ ٢ فَكِّرْ وَاكْتُبْ:

• فِي الْمَدْرَسَةِ الْيَوْمَ:

١- بَدَلْتُ أَقْصَى جُهْدِي فِي دُرُوسِي.

٢- أَكْمَلْتُ كُلَّ الْعَمَلِ الْمَطْلُوبِ مِنِّي.

٣- أَشْعُرُ بِالْفَخْرِ لِمَا أَنْجَزْتُهُ.

• مَاذَا يُمَكِّنُنِي أَنْ أَفْعَلَهُ أَفْضَلَ غَدًا؟

لَا

نَعَمْ

لَا

نَعَمْ

لَا

نَعَمْ

## تقييم ٣ فكر واكتب:

- هدف التقييم:
- يعكس ما تعلمه في قيمة المثابرة على حياته العملية.
- شرح التقييم:
- عليك - عزيزي المعلم - معرفة أن هذا النشاط ليس الغرض منه أن تكون الإجابة صحيحة أو غير صحيحة، إنما هو انعكاس لما تعلمه التلميذ في القيمة على حياته العملية.
- بعد أن يتعرف كل تلميذ الأشياء التي يجب أن يقوم بها حتى يكون شخصاً مثابراً، يطلب منه المعلم أن يفكر في أمر ما، وعليه أن يثابر ليحقق هدفه في المدرسة.
- يقرأ لهم المعلم السؤال بصوت واضح ومسموع.
- يترك لهم المعلم متسعاً من الوقت لحل الأسئلة الخاصة بـ(نعم / لا). (استراتيجية العصف الذهني)
- يطلب المعلم من كل تلميذ أن يفكر في الإجابة عن هذا السؤال: (مَاذَا يُمَكِّنُنِي أَنْ أَفْعَلَهُ أَفْضَلَ غَدًا؟).

### مهارات حياتية، تعلم لتكون - إدارة الذات

- يقوم كل تلميذ بتقييم ذاته من خلال الأسئلة؛ ليتعلم قيمة المثابرة في حياته.
- الإجابة: (متروكة للتلميذ)

## نشاط العالم من حولي

### أكمل:

#### • هدف النشاط:

- يربط بين كل ما تعلمه من قيم في المحور.
- يتعرف أن بداخل كل منا قيمًا تشكل نفسه.

#### • شرح النشاط:

- يطلب المعلم من تلاميذه أن يقرأوا في صمت المكتوب بكل برواز.
- يستتبط منهم أن كل برواز يمثل كل قيمة بالمؤشر:
  - الحب: يعبر عن حبه لمدرسته، وما تقدمه له بوسائل مختلفة.
  - الرحمة: يُظهر عطفه على زملائه بوسائل متنوعة.
  - الاحترام: يُظهر سلوكيات تعبر عن احترامه للآخر، على اختلاف دينه ولونه وجنسه.
  - الأمانة: يحافظ على وقته عند ممارسة مهامه في البيت أو المدرسة.
  - الإتقان: يُظهر سلوكيات تدل على إتقانه المهام المكلف بها في المدرسة.
  - المثابرة: يعطي المهام المكلف بها ما تستحقه من وقت حتى ينجزها.
- يوضح المعلم لتلاميذه أن الإجابات تختلف من شخص لآخر، وأنه ليس هناك إجابة صحيحة وأخرى غير صحيحة.
- يتناقش معهم المعلم حول ما الذي يمكن أن يكتبوه داخل كل برواز؛ ليتأكد من مدى الفهم الصحيح (وقد يقوم المعلم باستكمال الجمل عن نفسه كمثال). (استراتيجية المناقشة)
- يترك لهم المعلم متسعًا من الوقت ليكتبوا بحرية، ويمر بينهم ليرد على أية استفسارات.

## نشاط تطبيقي

- يطلب منهم المعلم أن يصمموا لوحة خاصة بما يفضلونه من تصاميم.
- يقوم التلاميذ برسم أنفسهم أو لصق صورة لهم.
- يقوم التلاميذ برسم أو كتابة ما يُكمل الجمل.
- يطلب منهم المعلم أن يُعلقوا اللوحة بمنازلهم أو بمكان محدد في الفصل.

# العَالَمُ مِنْ حَوْلِي



أَكْمِلْ:

أَنَا جَيِّدٌ فِي

أَنَا أُحِبُّ مَدْرَسَتِي

كُلُّ تَحِبُّ أَنْ تَرَسِّمَ مَدْرَسَتَكَ هُنَا؟



أَصْدِقَائِي

هَوَائِي الْمَفْضَلَةُ

الْمَفْضَلُ لِي

طَعَامِي

لَوْنِي

حَيَوَانِي


عِنْدَمَا أَكْبُرُ أُرِيدُ أَنْ أَكُونَ



# تَخَيَّلْ وَأَبْدِعْ

فِي نِهَائِيَةِ الْعَامِ الدَّرَاسِيِّ نُظِّمَتْ رِحْلَةً بِمَدَارِسَ مُخْتَلِفَةٍ لِلذَّهَابِ إِلَى مَحَيِّمِ الْبَلَدِ الصَّحْرَاءِ تَحْتَ إِشْرَافِ الْمُعَلِّمِينَ لِإِكْسَابِ التَّلَامِيذِ بَعْضَ مَهَارَاتِ الْكَشَافَةِ.. وَكَانَ مِنْ أَحَدِ الْأَنْشِطَةِ الَّتِي قَامُوا بِهَا فِي الرِّحْلَةِ مُشَارَكَةُ الْمَجْمُوعَةِ الْمَبَادِيءِ وَالْقِيَمِ الَّتِي تَعَلَّمُوهَا خِلَالَ الْعَامِ الدَّرَاسِيِّ مِنَ الْمَوَاقِفِ الَّتِي تَعَرَّضُوا لَهَا.

اَكْتُبْ فِي كُلِّ صُنْدُوقٍ مَا قَالَتْهُ الشَّخْصِيَّاتُ حَسَبَ الْقِصَصِ الَّتِي تَمَّتْ دِرَاسَتُهَا:



## نشاط تخيل وابتداع

## • هدف النشاط:

- يقس فهمه للشخصيات، ولتقييم التي يمثلونها.

## • شرح النشاط:

- يحرص المعلم على أن يُقي التلاميذ كتبهم معلنةً في هذه المرحلة.
- يفتح المعلم الكتاب ليرى التلاميذ الصورة.
- يطلب منهم المعلم أن يظروا إلى الصورة، ويذكروا أسماء الشخصيات.
- يطرح المعلم على كل تلميذ الأسئلة الآتية قبل القراءة:
  - أين هم؟ (في الصحراء)
  - لماذا نظن أنهم في هذا المكان؟ (متروكة للتلميذ)
  - من هذا الشخص؟ ويشير المعلم إلى المعلم الذي في الصورة. (أحد المعلمين)
- يطلب منهم المعلم أن يفتحوا كتبهم، ويقرأوا قراءةً سريعةً ليتحققوا من توقعاتهم. (استراتيجية التعلم بالتشويق)
- يسألهم المعلم عما إذا كانوا يتذكرون القيم التي تعلموها من كل شخصيات الكتاب (من الممكن أن يكتب المعلم القيم الست على السورة لتذكرك).
- يطلب منهم المعلم أن يكتبوا ما استفواه كل شخصية من وجهة نظرهم، ويذكروهم بأن الشخصيات يحب أن تتحدث من واقع ما تعرضوا له في القصص.
- يعمل كل تلميذ على حدة.
- يقوم المعلم بوضع التلاميذ في مجموعات يُشاركونها ما كتبه.
- من الممكن أن يطلب المعلم من تلاميذه أن يمثلوا المشهد مع مجموعاتهم؛ حيث يختار كل تلميذ شخصية ويمثلها، مُستخدماً ما كتبه من وحي خياله.

## ملاحظات



جميع الحقوق محفوظة © 2020 / 2021

يحظر طبع أو نشر أو تصوير أو تخزين أو توزيع  
أي جزء من هذا الكتاب بأية وسيلة إلكترونية أو ميكانيكية  
أو بالتصوير أو خلاف ذلك.

رقم الإيداع: ١٣٦٢٦ / ٢٠٢٠

العام الدراسي ٢٠٢٠ - ٢٠٢١ م

رقم الكتاب	مقاس الكتاب	ورق المتن	ورق الغلاف	أنوان الكتاب	عدد صفحات الكتاب	عدد الملازم
١٠٢	٢٢,٥ × ٢٤ سم	٧٠ جرام	٢٠٠ جرام كوشيه	المتن والغلاف ؛ لون	٣٢٤ صفحة بالغلاف	٤٠,٥ ملزمة



نهضة مصر  
للنشر

طبع بمطابع دار نهضة مصر للنشر بالسادس من أكتوبر

